

**ФЕДЕРАЛЬНОЕ ГОСУДАРСТВЕННОЕ БЮДЖЕТНОЕ ОБРАЗОВАТЕЛЬНОЕ
УЧРЕЖДЕНИЕ ВЫСШЕГО ОБРАЗОВАНИЯ
«СТАВРОПОЛЬСКИЙ ГОСУДАРСТВЕННЫЙ АГРАРНЫЙ УНИВЕРСИТЕТ»**

**МЕТОДИЧЕСКИЕ РЕКОМЕНДАЦИИ
ПО ПРОХОЖДЕНИЮ ПРЕДИПЛОМНОЙ ПРАКТИКИ
специальности 38.05.01 Экономическая безопасность**

Одобрено и рекомендовано к изданию методической комиссией учетно-финансового факультета (протокол № 5 от 24 января 2020г.).

Авторский коллектив: д.э.н., профессор Костюкова Е.И., д.э.н., профессор Герасимов А.Н., д.э.н., профессор Громов Е.И., д.э.н., профессор Склярова Ю.М., к.э.н., доцент Глотова И.И., д.э.н., профессор Лещева М.Г., к.э.н., доцент Кулиш Н.В., к.э.н., доцент Латышева Л.А., к.э.н., доцент Ельчанинова О.В.

Рецензенты: д.э.н., профессор Гурнович Т.Г.
д.э.н., профессор Агаркова Л.В.

М 54 Методические рекомендации прохождению преддипломной практики специальности 38.05.01 Экономическая безопасность : методические рекомендации / под ред. д.э.н., профессора Е.И. Костюковой – Ставрополь:, 2020.

Методические рекомендации по написанию отчета по преддипломной практике для специальности 38.05.01 Экономическая безопасность подготовлены в соответствии с Положением об организации и проведении практик студентов, осваивающих образовательные программы высшего образования (бакалавриата, специалитета, магистратуры) в ФГБОУ ВО Ставропольский ГАУ СТУ СМК 05.02/1-1. 2018. Версия 05 от 27 февраля 2018 года.

В настоящем пособии раскрыты методические подходы по разработке и написанию отчета по преддипломной практике, сформулированы требования для его выполнения, представлена примерная тематика и структура отчета, даны рекомендации по оформлению документации по преддипломной практике, таблиц, графических изображений, списка литературы, ссылок, приложений.

Предназначено для специалистов очной и заочной форм обучения специальности 38.05.01 Экономическая безопасность. Может быть использовано студентами других экономических направлений.

ББК 74.58 я 73

Преддипломная практика является завершающим этапом обучения студентов по специальности 38.05.01 – Экономическая безопасность: квалификация «специалист». Она организуется после изучения всего теоретического курса и сдачи студентами всех зачетов, экзаменов, курсовых работ, предусмотренных действующим учебным планом.

Преддипломная практика проводится для выполнения выпускной квалификационной работы и является обязательной в соответствии с ФГОС ВО преддипломная практика проводится в форме работы в структурных подразделениях правоохранительных органов.

Перечень нормативных документов, в соответствии с которыми составлена программа практики:

- Федеральный закон Российской Федерации: «Об образовании в Российской Федерации» от 29 декабря 2012 года № 273-ФЗ;

- Приказ Минобрнауки России от 05.04.2017 года № 301 «Об утверждении Порядка организации и осуществления образовательной деятельности по образовательным программам высшего образования - программам бакалавриата, программам специалитета, программам магистратуры»;

- Приказ Министерства образования и науки Российской Федерации от 27 ноября 2015 года № 1383 «Об утверждении Положения о практике обучающихся, осваивающих основные профессиональные образовательные программы высшего образования»;

- Федеральный государственный образовательный стандарт высшего образования (ФГОС ВО) по направлению подготовки (специальности) 38.05.01 Экономическая безопасность (уровень специалитета), утвержденного приказом Министерства образования и науки Российской Федерации от 16 января 2017 г. № 20;

- Положение об организации и проведении практик обучающихся, осваивающих образовательные программы высшего образования (бакалавриата, специалитета, магистратуры) в ФГБОУ ВО Ставропольский ГАУ;

- Положение о программе практики и фонде оценочных средств для проведения промежуточной аттестации по практике в ФГБОУ ВО Ставропольский ГАУ.

1. Цель практики – формирование системного прикладного подхода к профессиональной деятельности; углубление, дополнение и закрепление теоретических и практических знаний студентов в производственных условиях, проверка их готовности к самостоятельной трудовой деятельности, а также выполнение экспериментальной части выпускной квалификационной работы в организациях с целью обеспечения экономической безопасности.

2. Задачи преддипломной практики

- обоснование и применение на практике методологии проведения исследований;
- углубление и закрепление базовых знаний в области экономической безопасности;
- формирование у будущего специалиста практических умений и навыков в области обеспечения экономической безопасности;
- выполнение практической части выпускной квалификационной работы, осуществление сбора, анализа и обобщения актуального статистического материала;
- получение умений самостоятельной исследовательской работы и овладение практическими навыками творческого подхода к решению поставленных в выпускной квалификационной работе задач;
- формирование умений самоанализа и самооценки результатов собственной деятельности;
- приобретение опыта логичного изложения результатов исследования в письменной форме, публичной защиты результатов, оформления презентации в электронном виде.

3. Место преддипломной практики в структуре ОП

Преддипломная практика является обязательным разделом основной образовательной программы (ОП) по специальности 38.05.01 Экономическая безопасность (специалитет).

Преддипломная практика является видом учебных занятий, ориентированных на профессионально-практическую подготовку обучающихся.

Программа практики основывается на теоретических знаниях и практических навыках, приобретенных обучающимися в ходе освоения основной образовательной программы высшего образования по специальности 38.05.01 Экономическая безопасность.

Преддипломная практика относится к базовой части Блока 2 «Практики, в том числе научно-исследовательская работа (НИР)» по специальности 38.05.01 Экономическая безопасность.

Преддипломная практика проводится в соответствии с содержанием и требованиями Федерального государственного образовательного стандарта высшего профессионального образования, по специальности 38.05.01 Экономическая безопасность».

Практика направлена на дальнейшее углубление и закрепление теоретических знаний, полученных в ФГБОУ ВО СтГАУ, приобретение необходимых навыков практической работы и сбор необходимого материала для написания выпускной квалификационной (дипломной) работы (ВКР).

4. Формы проведения преддипломной практики

Преддипломная практика проводится в структурных подразделениях правоохранительных органов, организаций любой организационно-правовой формы собственности, финансово-кредитных организациях.

Общее руководство практикой. Общее учебно-методическое руководство практикой и контроль за ее прохождением осуществляет выпускающие кафедры «Бухгалтерский управленческий учет», «Бухгалтерский финансовый учет», «Экономический анализ и аудит», «Финансы, кредит и страховое дело», «Финансовый менеджмент и банковское дело», «Экономической безопасности, статистики и эконометрики». В целях осуществления руководства каждая кафедра выделяет преподавателей, которые являются руководителями практики обучающихся соответствующего профиля. Руководители практики обеспечивают каждого обучающегося программой преддипломной практики, направлением и дневником, определяют место прохождения и контролируют работу обучающихся.

Официальным основанием для прохождения преддипломной практики является договор, который заключается между вузом и организацией - местом прохождения преддипломной практики.

Для руководства практикой от организации – места прохождения практики выделяется руководитель из числа наиболее опытных и квалифицированных работников, который осуществляет непосредственное, повседневное руководство:

- совместно с обучающимся и преподавателем кафедры составляет индивидуальный план прохождения преддипломной практики;
- обеспечивает условия для работы обучающегося, доступ к нормативным, отчетным, плановым и другим необходимым материалам;
- проводит индивидуальные беседы и консультации, а при необходимости обеспечивает получение консультаций у других специалистов;
- следит за соблюдением обучающимся трудовой дисциплины и правил внутреннего распорядка;
- еженедельно проверяет дневник практики и подписывает его;
- по окончании практики составляет характеристику на обучающегося и заверяет отчет о прохождении преддипломной практики.

Преддипломная практика проводится в структурных подразделениях правоохранительных органов, в коммерческих организациях, учреждениях и организациях финансово-кредитной сферы, финансовых, казначейских, контрольно-счетных органах, органах управления государственными внебюджетными фондами, финансово-экономических подразделениях государственных и муниципальных учреждений, налоговых органах и других организациях.

В процессе прохождения преддипломной практики для закрепления полученных в ходе обучения компетенций по специальности, приобретения навыков профессиональной работы обучающийся:

- 1) знакомится с нормативно-правовыми актами, инструктивными и методическими материалами, регламентирующими деятельность организаций и учреждений;
- 2) изучает порядок планирования финансово-бюджетных показателей, методику оценки их достоверности;
- 3) осваивает методы и приемы учетной, экспертно-аналитической и контрольной работы;
- 4) изучает организацию учета и отчетности в коммерческом секторе, а также в секторе государственного и муниципального управления;
- 5) изучает содержание и методы аналитического обоснования решений по финансовым вопросам, оценки последствий их реализации;
- 8) знакомится с основами автоматизации деятельности финансовых органов, организаций и учреждений финансово-кредитной сферы.

В процессе прохождения преддипломной практики обучающийся должен: освоить основные методы и приемы, используемые сотрудниками правоохранительных органов, учетно-финансовых служб коммерческих организаций и учреждений, финансово-экономических подразделений государственных и муниципальных учреждений, налоговых органов и других организаций в своей деятельности; ознакомиться с процедурами учета и управления финансами, в том числе и государственными и муниципальными финансами, финансами государственных и муниципальных учреждений; участвовать в выполнении расчетов, проведении проверок, подготовке аналитических обзоров и экспертных заключений.

Преддипломная практика должна проходить таким образом, чтобы обучающийся сначала под руководством практических работников, а затем самостоятельно мог выполнять работу специалистов подразделения, где проходит практика. К моменту окончания преддипломной практики обучающийся должен иметь четкое представление о содержании работы сотрудников подразделения.

Не позднее, чем за 2 месяца до начала практики обучающийся обязан подать на кафедру письменное заявление о предоставлении места для прохождения преддипломной практики (Приложении 1).

Обучающийся может самостоятельно осуществлять поиск места преддипломной практики. В этом случае не позднее, чем за 1,5 месяца до начала практики обучающийся должен представить заведующему кафедрой подтверждение организации (договор) (приложение 2) с указанием сроков проведения преддипломной практики и предоставления обучающемуся материалов для выполнения индивидуального задания (Приложение 6).

При прохождении практики обучающийся обязан:

— соблюдать требования регламентов, положений, должностных инструкций, регламентирующих организацию деятельности на базе практики;

- нести ответственность за выполняемую работу и ее результаты;
- своевременно информировать руководителя практики от кафедры обо всех ситуациях, препятствующих запланированному прохождению практики.

При завершении практики обучающийся обязан предоставить в установленный срок на кафедру письменный отчет о результатах практики.

5. Место и время проведения преддипломной практики

Практика проводится в течение 6-х недель на базе правоохранительных органов, организаций реального сектора экономики, организаций финансово-кредитной сферы.

В соответствии с учебным планом по специальности 38.05.01 Экономическая безопасность общая трудоемкость практики составляет:

- для студентов очной формы обучения – 9 зачетных единиц, 324 часа (6 недель);
- для студентов заочной формы обучения – 9 зачетных единиц, 324 часа (6 недель).

Конкретные сроки начала и окончания преддипломной практики определяются календарным графиком учебного процесса.

6. Компетенции обучающегося, формируемые в результате прохождения преддипломной практики

В результате прохождения преддипломной практики обучающийся должен приобрести следующие компетенции:

Код компетенции	Содержание компетенции
ОК-3	способностью ориентироваться в политических, социальных и экономических процессах
ОК-4	способностью выполнять профессиональные задачи в соответствии с нормами морали, профессиональной этики и служебного этикета
ОК-8	способностью принимать оптимальные организационно-управленческие решения
ОК-10	способностью осуществлять письменную и устную коммуникацию на русском языке
ОК-12	способностью работать с различными информационными ресурсами и технологиями, применять основные методы, способы и средства получения, хранения, поиска, систематизации, обработки и передачи информации
ОПК-1	способностью применять математический инструментарий для решения экономических задач
ОПК-2	способностью использовать закономерности и методы экономической науки при решении профессиональных задач
ОПК-3	способностью применять основные закономерности создания и принципы функционирования систем экономической безопасности хозяйствующих субъектов
ПК8	способность соблюдать и защищать права и свободы человека и гражданина
ПК10	способностью осуществлять мероприятия, направленные на профилактику, предупреждение преступлений и иных правонарушений, на основе

	использования закономерностей экономической преступности и методов ее предупреждения; выявлять и устранять причины и условия, способствующие совершению преступлений, в том числе коррупционных проявлений
ПК-11	способностью реализовывать мероприятия по получению юридически значимой информации, проверять, анализировать, оценивать и использовать в интересах выявления рисков и угроз экономической безопасности, предупреждения, пресечения, раскрытия и расследования преступлений и иных правонарушений в сфере экономики
ПК-12	способностью правильно и полно отражать результаты профессиональной деятельности в процессуальной и служебной документации
ПК-15	способностью применять в профессиональной деятельности теоретические основы раскрытия и расследования преступлений, использовать в целях установления объективной истины по конкретным делам технико-криминалистические методы и средства, тактические приемы производства следственных действий, формы организации и методику раскрытия и расследования отдельных видов и групп преступлений
ПК-18	способностью осуществлять действия по силовому пресечению правонарушений, использовать для решения профессиональных задач специальную технику, оружие, специальные средства, применяемые в деятельности правоохранительных органов, по линии которых осуществляется подготовка специалистов
ПК-19	способностью применять при решении профессиональных задач психологические методы, средства и приемы
ПК-20	способностью соблюдать в профессиональной деятельности требования, установленные нормативными правовыми актами в области защиты государственной тайны и информационной безопасности, обеспечивать соблюдение режима секретности
ПК-21	способностью выполнять профессиональные задачи в особых условиях, чрезвычайных обстоятельствах, чрезвычайных ситуациях, в условиях режима чрезвычайного положения и в военное время, оказывать первую помощь, обеспечивать личную безопасность и безопасность граждан в процессе решения служебных задач
ПК-22	способностью организовывать и проводить проверки финансово-хозяйственной деятельности хозяйствующих субъектов
ПК-23	способностью применять методы осуществления контроля финансово-хозяйственной деятельности хозяйствующих субъектов
ПК-24	способностью оценивать эффективность формирования и использования государственных и муниципальных финансовых ресурсов, выявлять и пресекать нарушения в сфере государственных и муниципальных финансов
ПК-25	способностью оценивать эффективность систем внутреннего контроля и аудита
ПК-26	способностью анализировать показатели финансовой и хозяйственной деятельности государственных органов и учреждений различных форм собственности
ПК-27	способностью анализировать результаты контроля, исследовать и обобщать причины и последствия выявленных отклонений, нарушений и недостатков и готовить предложения, направленные на их устранение
ПК-28	способностью осуществлять сбор, анализ, систематизацию, оценку и интерпретацию данных, необходимых для решения профессиональных задач
ПК-29	способностью выбирать инструментальные средства для обработки финансовой, бухгалтерской и иной экономической информации и обосновывать свой выбор

ПК-30	способностью строить стандартные теоретические и эконометрические модели, необходимые для решения профессиональных задач, анализировать и интерпретировать полученные результаты
ПК-31	способностью на основе статистических данных исследовать социально-экономические процессы в целях прогнозирования возможных угроз экономической безопасности
ПК-32	способностью проводить анализ возможных экономических рисков и давать им оценку, составлять и обосновывать прогнозы динамики развития основных угроз экономической безопасности
ПК-33	способностью анализировать и интерпретировать финансовую, бухгалтерскую и иную информацию, содержащуюся в учетно-отчетной документации, использовать полученные сведения для принятия решений по предупреждению, локализации и нейтрализации угроз экономической безопасности
ПК-34	способностью проводить комплексный анализ угроз экономической безопасности при планировании и осуществлении инновационных проектов
ПК-36	способностью составлять прогнозы динамики основных экономических показателей деятельности хозяйствующих субъектов
ПСК-1	способностью составлять первичную документацию, учетные регистры, отчетные формы, на основе применения предусмотренных действующим законодательством правил и приемов ведения бухгалтерского, налогового и бюджетного учета
ПСК-2	способностью исследовать условия функционирования финансовой и бюджетной систем с целью оптимизации экономической политики страны
ПСК-3	способностью правильно применять принципы и методы регулирования финансовых отношений и действующее финансовое законодательство в целях эффективного формирования и использования финансовых ресурсов в конкретных экономических системах и обеспечения финансовой безопасности
ПСК-5	способностью проводить мониторинг состояния хозяйствующих субъектов и оценку финансово-экономических результатов с целью принятия управленческих решений и достижения экономической безопасности

7. Структура и содержание преддипломной практики

Общая трудоемкость преддипломной практики составляет 9 зачетных единиц, 324 часа:

№	Этапы практики	Описание содержания этапов	Трудоемкость (в часах), включая самостоятельную работу обучающихся	Формы текущего контроля	Код компетенции
1.	Подготовительный этап.	Установочное собрание по организации и содержанию практики для студентов. Определение методики организации исследования по теме выпускной квалификационной	80	Запись в дневнике практики и анализ в отчете по практике	ОК-3; ОК-4; ОК-8; ОК-10; ОК-12; ОПК-1; ОПК-2; ОПК-3

		<p>работы. Уточнение индивидуального задания на преддипломную практику. Организационные вопросы прохождения практики в правоохранительных органах, включающие инструктаж по технике безопасности и распределение по рабочим местам.</p>			
2	Производственный	<p>Изучение структуры, организации управления, основных экономических и финансовых показателей объекта прохождения практики. Конкретизация направления выпускной квалификационной работы. Сбор фактических данных о результатах деятельности объекта исследования в динамике за 3-5 лет. Выполнение производственных заданий и функционально-должностных инструкций. Выполнение индивидуального задания в соответствии с планом работы над ВКР. Представление промежуточных результатов исследования руководителю.</p>	100	Запись в дневнике практики и анализ в отчете по практике	<p>ПК-8; ПК-10; ПК-11; ПК-12; ПК-15; ПК-18; ПК-19; ПК-20; ПК-21; ПК-22; ПК-23; ПК-24; ПК-25; ПК-26; ПК-27; ПК-28; ПК-29; ПК-30; ПК-31; ПК-32; ПК-33; ПК-34; ПК-36</p>
3.	Аналитический этап. Обработка и оформление аналитических материалов для отчета по преддипломной практике	<p>Обработка собранных материалов, анализ полученной информации, формирование первого варианта ВКР. Заполнение дневника по практике и подготовка отчета по преддипломной практике, получение характеристики.</p>	144	Запись в дневнике практики и анализ в отчете по практике	<p>ПСК -1; ПСК-2; ПСК-3; ПСК-5</p>

		Подготовка первой редакции аналитической части ВКР в соответствии с типовой структурой и выбранной темой.			
	ВСЕГО:		324		

По результатам преддипломной практики обучающийся подготавливает отчёт о выполнении программы практики, который должен содержать ответы на основные вопросы, поставленные в ходе практики. Отчёт о преддипломной практике должен быть индивидуальным.

Структура отчета:

1. Титульный лист с указанием вида практики и места ее прохождения, ФИО и должности руководителя практики от кафедры и базы практики, их подписями (Приложение 3). Подпись руководителя от базы практики на титульном листе заверяется печатью организации.

2. Характеристика руководителя от базы преддипломной практики.

По результатам прохождения преддипломной практики руководителем от базы практики составляется характеристика, в которой отражаются деловые качества обучающегося, степень освоения им фактического материала, выполнение программы прохождения практики. Характеристика оформляется на отдельном листе формата А4, заверяется подписью руководителя от базы практики и печатью организации.

3. Дневник преддипломной практики обучающегося (Приложение 4).

В период прохождения преддипломной практики обучающийся ведет дневник преддипломной практики, в котором фиксируются выполняемые обучающимся виды работ. Дневник преддипломной практики обучающегося проверяется и подписывается руководителем базы практики.

4. Введение. Введение должно содержать обоснование цели и задач преддипломной практики; определение методологической основы исследования; структуру и методы исследования, а также выбор предмета и объекта исследования. Введение в отчете должно быть по объему 1-2 страницы.

5. Текстовая часть отчета по преддипломной практике.

Текстовая часть отчета содержит изложение результатов практической деятельности обучающегося по видам выполняемых работ в соответствии с программой практики и графиком. Объем текстовой части отчета должен быть в пределах 40-60 стр. (шрифт Times New Roman 14, 1,5 интервал). В текстовой части приводится:

- характеристики базы прохождения практики;
- характеристика проделанной обучающимся работы в соответствии с целями и задачами программы преддипломной практики, планом прохождения преддипломной практики;

— материалы, отражающие результаты выполненной обучающимся работы в процессе прохождения практики: расчеты плановых показателей, аналитические таблицы, справки, заключения, письма, акты и другие документы, в подготовке которых принимал участие обучающийся. Расчеты должны сопровождаться пояснениями и выводами, оценкой полученных результатов и их интерпретацией.

6. Приложения (бухгалтерская, финансовая и др. отчетность объекта исследования).

Обучающийся должен представить на кафедру сброшюрованный отчет не позднее трех рабочих дней после окончания срока преддипломной практики.

8. Содержание отчета по преддипломной практике

При написании отчета по преддипломной практике наиболее предпочтительным является целостный метод подготовки работы, при котором последовательность написания и редактирования разделов отчета следующая:

Введение

1. Функционирование системы обеспечения экономической безопасности

2. Направления совершенствования управления экономической безопасностью (Организация бухгалтерского учета и контроля)

Заключение

Список использованных источников литературы

Приложения.

Материал следует излагать в соответствии с целевой установкой, логически стройно и последовательно. Цель работы состоит не в простом описании поставленных в плане параграфов, а в описании порядка функционирования системы обеспечения экономической безопасности, анализе существующих проблем деятельности экономического субъекта и обосновании предложений по решению этих проблем. Разработка каждой составной части работы имеет свои особенности. Содержание отчета должно отражать практическую значимость и представлять собой комплексное изучение порядка и особенностей функционирования системы обеспечения экономической безопасности в исследуемой организации.

Отчет должен включать в себя:

- титульный лист (приложение 3);
- дневник (пример оформления приведен в приложении 4);
- отзыв от организации (приложение 7);
- индивидуальное задание (приложение 6);
- рабочий план (график) (приложение 5);
- отзыв руководителя (приложение 8);
- введение;

- основную часть;
- заключение;
- список использованных источников литературы;
- приложения.

Специализация «Экономико-правовое обеспечение экономической безопасности»

Введение

Это вступительная часть отчета, в которой рассматриваются основные тенденции изучения и развития проблемы, анализируется существующее состояние темы исследования, формируются цель и задачи работы, объект и предмет исследования, методы исследования, информационную основу работы.

В самом начале дается небольшое вступление (1–2 абзаца) и раскрывается *актуальность темы* работы, как в научном, так и прикладном отношении; указываются *цели и задачи исследования* (желательно в более развернутой форме).

Задачи исследования – это алгоритм достижения цели исследования, логическая последовательность вопросов, ответы на которые ведут к решению главной (стратегической) задачи исследования. В грамотно выстраиваемом исследовании задачи группируются в два блока: основные (решают центральные вопросы исследования) и дополнительные (носят вспомогательный, обслуживающий характер). Задачи исследования обычно представляют в форме перечисления (изучить..., описать..., установить..., выявить... и т.п.). Формулировки этих задач необходимо делать как можно более тщательно, поскольку описание их решения должно составить содержание глав ВКР. Это важно также и потому, что заголовки глав определяются задачами исследования.

Обязательным элементом введения является формулировка объекта и предмета исследования. *Объект исследования* – это определенные общественные отношения в сфере обеспечения законности и правопорядка, экономической безопасности; события и действия, создающие угрозы экономической безопасности; свойства и признаки материальных носителей розыскной и доказательственной информации; поведение хозяйствующих субъектов, их затраты, риски и результаты экономической деятельности, финансовые и информационные потоки, производственные процессы.

Предмет исследования – это уточнение объекта исследования с поправкой на методологическую специфику данной области научного знания, указание на избранный аспект рассмотрения, дающий представление о том, что конкретно будет изучаться в объекте, как он будет рассматриваться, какие новые отношения, свойства, функции будут выявляться.

Во введении указываются также *методы исследования*, в наибольшей степени способствующие решению поставленных задач.

Объем главы 2-3 стр.

Основная часть отчета состоит из 2 глав. Каждая глава разбивается не менее чем на два параграфа.

Первая глава «Функционирование системы обеспечения экономической безопасности», состоящая из 2-3 параграфов (рекомендуемый объем - 8-10 страниц каждый), должна иметь аналитическую направленность. В ней отражаются результаты анализа, и даётся оценка фактического состояния изучаемой проблемы по материалам объекта исследования, выявляются сильные и слабые стороны. Задачами такого исследования являются критическое осмысление происходящих процессов, выявление закономерностей и тенденций развития объекта исследования. В главе необходимо выявить экономические риски и угрозы экономической безопасности объекта исследования.

В данной главе исследуются организационные и экономические основы деятельности и правовые основы обеспечения экономической безопасности исследуемого объекта, рассматривается функционирование системы экономической безопасности объекта исследования (*организации, территории; история образования; организационно-правовая форма; форма собственности; основные виды деятельности; оборудование, технологии; описание отрасли и перспективы ее развития; основные потребители, конкурентные позиции; организационная структура управления и ее краткая характеристика; анализ динамики основных экономических показателей за три года; анализ правовых актов в области экономической безопасности применительно к объекту исследования*).

Рассматривается реализация мер, обеспечивающих нейтрализацию факторов, способных дестабилизировать экономическую ситуацию; приводятся примеры профилактики, предупреждения, пресечения, выявления и раскрытия преступлений и иных правонарушений в сфере экономики.

Далее проводится глубокий анализ практического материала по конкретному направлению, определенному темой, и выявляются тенденции развития исследуемых процессов в организации за три года; определяются проблемы, раскрываются основные причины, их обусловившие. Содержание первой главы отчета должно быть проиллюстрировано таблицами, схемами, диаграммами и другими материалами, которые размещают по тексту работы.

В главе обязательны ссылки на источники литературы и аналитические материалы.

Объем первой главы должен составлять 40 % от общего объёма работы.

Во второй главе «Направления совершенствования управления экономической безопасностью» на основе анализа практического материала по конкретному направлению, определенному темой, и изучения теоретического материала, передового опыта и других материалов необходимо:

- сформировать схему мониторинга экономических процессов и осуществить сбор, анализ и оценку информации, имеющей значение для обеспечения экономической безопасности;

- провести мониторинг текущего экономического и финансового состояния хозяйствующих субъектов на предмет надежности ресурсного потенциала, стабильности и устойчивости их деятельности;

- выявить экономические риски и угрозы экономической безопасности, обработать массивов статистических данных, экономических показателей, характеризующих социально-экономические процессы в соответствии с поставленной задачей, провести анализ, интерпретацию, оценку полученных результатов и обосновать выводы;

- провести оценку экономической эффективности проектов, смоделировать экономические процессы в целях анализа и прогнозирования угроз экономической безопасности;

- провести оценку эффективности систем внутреннего контроля и аудита в государственных и муниципальных органах, организациях, объекте исследования.

В главе обязательны ссылки на источники литературы и аналитические материалы.

Объем второй главы должен составлять 40% от общего объёма работы.

Заключение - сжато, в концентрированной форме представлены итоги всей работы, содержатся выводы из проведённого исследования в соответствии с целями и задачами: кратко характеризуется теоретическая и методологическая проработка изучаемой проблемы в литературе; формулируются выводы по аналитической части работы; систематизируются предложения, и рекомендации по совершенствованию действующих теоретических и методических разработок по обеспечению экономической безопасности объекта исследования.

Объем заключения должен составлять 8-9% от общего объёма работы.

Список использованных источников литературы содержит полные выходные данные работ, которые упоминались или цитировались студентом: законодательные и нормативные документы, монографии, учебники и учебные пособия, методические указания, статьи в периодической печати, интернет-документы и т.д. (рекомендуемое число источников литературы не менее 40 наименований, в том числе не менее 3 источников на иностранных языках).

Список должен свидетельствовать о степени изученности проблемы, наличии у студента навыков самостоятельной работы с информационной составляющей отчета и оформляться в соответствии с требованиями ГОСТ.

Приложения (промежуточные расчеты; таблицы дополнительных цифровых данных; результаты расчетов с использованием специальных программных продуктов и т.д.).

Специализация «Финансовый учет и контроль в правоохранительных органах»

Введение

Это вступительная часть отчета, в которой рассматриваются основные тенденции изучения и развития проблемы, анализируется существующее состояние темы исследования, обосновывается теоретическая и практическая актуальность проблемы, формируются цель и задачи работы, объект и предмет исследования, методы исследования, информационную основу работы.

В самом начале дается небольшое вступление (1–2 абзаца) и раскрывается *актуальность темы* работы, как в научном, так и прикладном отношении; указываются *цели и задачи исследования* (желательно в более развернутой форме).

Задачи исследования – это алгоритм достижения цели исследования, логическая последовательность вопросов, ответы на которые ведут к решению главной (стратегической) задачи исследования. В грамотно выстраиваемом исследовании задачи группируются в два блока: основные (решают центральные вопросы исследования) и дополнительные (носят вспомогательный, обслуживающий характер). Задачи исследования обычно представляют в форме перечисления (изучить..., описать..., установить..., выявить... и т.п.).

Обязательным элементом введения является формулировка объекта и предмета исследования. *Объект исследования* – это определенные общественные отношения в сфере обеспечения законности и правопорядка, экономической безопасности; события и действия, создающие угрозы экономической безопасности; свойства и признаки материальных носителей розыскной и доказательственной информации; поведение хозяйствующих субъектов, их затраты, риски и результаты экономической деятельности, финансовые и информационные потоки, производственные процессы.

Предмет исследования – это уточнение объекта исследования с поправкой на методологическую специфику данной области научного знания, указание на избранный аспект рассмотрения, дающий представление о том, что конкретно будет изучаться в объекте, как он будет рассматриваться, какие новые отношения, свойства, функции будут выявляться.

Во введении указываются также *методы исследования*, в наибольшей степени способствующие решению поставленных задач.

Объем главы 2-3 стр.

Основная часть состоит из 2 глав. Каждая глава разбивается не менее чем на два параграфа.

Первая глава «Функционирование системы обеспечения экономической безопасности », состоящая из двух-трех параграфов

(рекомендуемый объем – 8-10 страниц каждый). Первая глава отчета должна иметь аналитическую направленность. В ней отражаются результаты анализа, и даётся оценка фактического состояния изучаемой проблемы по материалам объекта исследования, выявляются сильные и слабые стороны. Задачами такого анализа являются критическое осмысление происходящих процессов, выявление закономерностей и тенденций развития объекта исследования.

В данной главе исследуются организационные и экономические основы деятельности, роль и место экономического субъекта (государственного или негосударственного правоохранительного органа) в правоохранительной системе Российской Федерации, региона (*история создания, основные виды деятельности; выполняемые функции, конкурентные позиции; организационная структура управления и ее краткая характеристика; анализ динамики основных экономических показателей за три года; анализ правовых актов в области экономической безопасности применительно к объекту исследования*).

Далее проводится глубокий анализ практического материала по конкретному направлению, определенному темой, и выявляются тенденции развития исследуемых процессов в организации за три года; определяются проблемы, раскрываются основные причины, их обусловившие. Содержание второй главы дипломной работы должно быть проиллюстрировано таблицами, схемами, диаграммами и другими материалами, которые размещают по тексту работы.

В главе обязательны ссылки на источники литературы и аналитические материалы, статистические данные.

Объем первой главы должен составлять 40 % от общего объема работы.

Во второй главе «Организация бухгалтерского учета и контроля ...» на основе анализа практического материала по конкретному направлению, определенному темой, и изучения теоретического материала, передового опыта и других материалов необходимо:

- описать учетное обеспечение объекта исследования как базу для проведения контрольных процедур в соответствии с направленностью темы выпускной квалификационной работы.

Бухгалтерские проводки, описываемые в третьей главе, должны быть оформлены следующим образом:

Дебет счета 26 «Общехозяйственные расходы»

Кредит счета 70 «Расчеты с персоналом по оплате труда».

Если конкретный пример (расчет) оформляется бухгалтерской записью, то она выглядит следующим образом:

Дебет счета 26 «Общехозяйственные расходы»

Кредит счета 70 «Расчеты с персоналом по оплате труда» – 15267,59 руб.

- дать оценку системы бухгалтерского учета и внутреннего контроля, имеющую значение для обеспечения экономической безопасности;

- провести анализ выявленных нарушений установленных правил и их причин;

- разработать рекомендации по ликвидации обнаруженных нарушений и совершенствованию учетно-контрольной системы, направленной на повышение уровня обеспечения экономической безопасности объекта исследования.

В главе обязательны ссылки на источники литературы и аналитические материалы.

Объем второй главы должен составлять 40% от общего объема работы.

Заключение – сжато, в концентрированной форме представлены итоги всей работы, содержатся выводы из проведенного исследования в соответствии с целями и задачами: кратко характеризуется теоретическая и методологическая проработка изучаемой проблемы в литературе; в сжатом виде формулируются выводы по основной части работы; систематизируются предложения и рекомендации по совершенствованию учета и контроля в государственном или негосударственном правоохранительном органе, направленные на повышение обеспечения экономической безопасности объекта исследования.

Объем заключения должен составлять 8-9% от общего объема работы.

Список использованных источников литературы содержит полные выходные данные работ, которые упоминались или цитировались студентом: законодательные и нормативные документы, монографии, учебники и учебные пособия, методические указания, статьи в периодической печати, интернет-документы и т.д. (рекомендуемое число источников литературы не менее 40 наименований, в том числе не менее 3 источников на иностранных языках).

Список должен свидетельствовать о степени изученности проблемы, наличии у студента навыков самостоятельной работы с информационной составляющей отчета и оформляться в соответствии с требованиями ГОСТ.

В **приложения** включаются связанные с отчетом материалы, которые по каким-либо причинам не могут быть внесены в основную часть: промежуточные расчеты; таблицы дополнительных цифровых данных; результаты расчетов с использованием специальных программных продуктов, схемы, нормативные документы, инструкции, методики, справочные и иные материалы, разработанные в процессе выполнения отчета, иллюстрации вспомогательного характера и т.д.

Главы отчета нумеруют последовательно арабскими цифрами. После цифрового номера главы ставят точку. Номера параграфов, из которых состоит глава, состоят из двух арабских цифр, разделенных точкой. Первая цифра означает номер главы, вторая – номер параграфа в главе. Например, цифровая запись 2.3 означает «третий параграф во второй главе». В конце

номера параграфа точку не ставят. Номер главы или параграфа указывают перед их заголовком.

Введение, каждую новую главу, заключение начинают с новой страницы. Их заголовки пишут или печатают прописными (заглавными) буквами без подчеркивания, заголовки параграфов пишут строчными буквами, кроме первой прописной буквы.

Расстояние между заголовком и последующим текстом должно быть равно 2-3 межстрочным интервалам, а между последней строкой текста и последующим заголовком – 3-4 межстрочным интервалам.

Нумерация страниц работы производится арабскими цифрами справа внизу страницы, начиная с введения, которое независимо от количества страниц, расположенных впереди, должно иметь цифру 3.

Цифровой материал отчета оформляют, как правило, в виде таблицы. Не рекомендуется перегружать таблицы множеством показателей: не более 12 граф и не более 12 строк. Таблицы сопровождаются текстом с соответствующими выводами. Таблица должна иметь четкий тематический заголовок. Перед тематическим заголовком таблицы помещают подпись «Таблица» без сокращения и арабской цифрой указывают ее номер. Нумерация таблиц производится сплошным (сквозным) методом без использования знака «№». При переносе части таблицы на другую страницу ее графы должны быть пронумерованы. На новой странице указывается нумерация граф без их названий, перед таблицей на новой странице необходимо указать фразу: «продолжение таблицы». Нумерация граф возможна, если в дальнейшем осуществляется ссылка на расчет показателей и таблице. Заголовки граф таблицы начинаются с прописных букв, подзаголовки граф – со строчных букв. Высота строк в таблице должна быть не менее 8 мм. Таблицу размещают после первого упоминания о ней в тексте. Текстовый заголовок таблицы располагается над таблицей. В конце заголовка точка не ставится. Некоторые вспомогательные таблицы могут не иметь заголовка.

Заголовки таблицы и граф должны соответствовать помещенным в них данным. Основные заголовки пишутся с прописной буквы, а подчиненные – со строчной. Все включенные в отчет таблицы должны быть построены однотипно. Обязательным условием является сопоставимость данных, помещенных в таблице. При этом целесообразно сочетать абсолютные и относительные показатели, что облегчает анализ данных. Таблицы располагаются вертикально. Однако некоторые большие таблицы могут быть расположены горизонтально. Их заголовки должны быть направлены в сторону сшива. Все подписи в таблицах делаются без сокращений. Допускаются лишь общепринятые сокращения.

Единицы измерения пишутся в сокращенном виде. Общая единица измерения выносится в заголовок таблицы или указывается отдельной строкой над таблицей. При наличии нескольких единиц измерения они помещаются в заголовках граф или приводятся в тексте боковой части таблицы. В этом случае перед единицами измерения ставится запятая.

В настоящее время в соответствии со стандартами принято называть вес – массой, привес животного – приростом живой массы, обозначать сокращенно:

- единицы измерения массы: грамм – г, килограмм – кг, центнер – ц, тонна – т;
- единицы измерения времени: секунда – с, минута – мин, час – ч;
- единицы измерения затрат труда: человеко-час – чел.-ч., человеко-день – чел.-день;
- единицы измерения длины: миллиметр – мм, сантиметр – см, метр – м, километр – км;
- единицы измерения площади: квадратный метр – м², гектар – га.

Денежные единицы измерения обозначаются сточкой: коп., руб., а денежные суммы в сокращенном виде обозначаются: тыс. руб.; млн руб.; млрд руб. Если в сокращенном слове имеется гласная буква (тыс.), то ставится точка, а если гласная буква отсутствует (млн), то точка не ставится. Не ставится точка при сокращении слова до одной буквы (т, г и т.д.) и до двух букв (км, кг и т.д.).

Если в таблице приводятся различные варианты расчетов, то постоянные для всех вариантов данные не указываются в таблице, а отражаются в тексте. Числовые пределы цифр обозначаются предлогами от и до. Число знаков после запятой для каждого столбца или строки должно быть одинаково. При написании цифр, отражающих один показатель, классы чисел располагаются один под другим. Числовые значения разных показателей пишутся таким образом, чтобы числа были посередине. При отсутствии данных ставится тире.

После оформления таблицы необходимо проверить итоги, сопоставить с соответствующими данными других таблиц. Слово «итого» относится к частным итогам, а «всего» – к суммирующим.

Образцы различного оформления табличного материала в виде иллюстрации (фотографии, схемы, чертежи и пр.) именуется рисунками, которые также нумеруются сквозным методом арабскими цифрами, например «Рисунок 1», аналогично производится и ссылка на рисунок – (рисунок 1). Каждый рисунок должен иметь название, которое выравнивается по центру под ним. Пример оформления рисунков приведен в приложении 14

Весь цифровой материал располагается в аналитических таблицах. Аналитические таблицы являются одним из составных элементов отчета. Они позволяют в компактном виде представить экономические показатели, характеризующие объект исследования, различные методики их расчета. Использование таблиц и рисунков упрощает и ускоряет анализ материала. Обязательными требованиями, предъявляемыми к таблицам, являются доходчивость, компактность, логичность построения.

В выводах и предложениях отчета автором должны быть сформулированы основные выводы по теме, определяется достигнута ли цель и задачи. Заключение носит форму синтеза полученных в рамках

преддипломной практики знаний и результатов личных наблюдений. Этот синтез – последовательное, логически стройное изложение полученных выводов и их соотношение с целью работы и конкретными задачами, поставленными и сформулированными во введении. Именно в заключении наиболее ярко проявляется способность (или неспособность) автора ясно мыслить и излагать материал.

На последней странице текста отчета обучающийся ставит дату окончания работы и свою подпись.

В настоящее время для оформления работы действуют следующие Государственные стандарты (ГОСТ), имеющиеся в библиотеке. В соответствии с требованиями работа выполняется на стандартных листах белой бумаги формата А4 размером 210x297 мм. Работа пишется на одной стороне листа и оформляется в твердую обложку, на обложке не следует делать надписи и наклейки. На каждом листе при вертикальном его расположении оставляют поля: слева – 30 мм, справа 15 мм, сверху 20 мм, снизу 20 мм. Отчет должен быть выполнен в машинописном виде через 1,5 интервала (шрифт Times New Roman, кегль 14).

9. Формы промежуточной аттестации (по итогам практики)

Контроль за выполнением программы преддипломной практики осуществляется в форме аттестации. Аттестация обучающегося по результатам преддипломной практики осуществляется при защите отчета на основе оценки степени решения обучающимся задач практики и отзыва руководителя от базы практики о приобретенных обучающимся умениях и профессиональных навыках.

По результатам защиты отчета по преддипломной практике выставляется дифференцированная оценка в баллах. Дифференцированная оценка определяется по 100-балльной шкале в соответствии с критериями СтГАУ:

- 45-54 баллов - «неудовлетворительно»;
- от 55 до 69 - «удовлетворительно»;
- от 70 до 84 - «хорошо»;
- от 85 до 100 - «отлично».

Обучающийся, не выполнивший программу практики без уважительной причины или получивший по ее итогам неудовлетворительную оценку, к итоговой государственной аттестации не допускаются и подлежат отчислению из ФГБОУ ВО СтГАУ в установленном порядке.

Необходимая учебная и научная литература для прохождения преддипломной практики имеется в читальном зале Научной библиотеки ФГБОУ ВО СтГАУ и ЭБС «Университетская библиотека ONLINE»..

Учетно-финансовый факультет располагает учебно-практическими лабораториями, которые оснащены мультимедийным оборудованием, ПК с выходом в Интернет. Работает локальная сеть СтГАУ, обеспечивающая доступ к необходимым электронным ресурсам.

Аудитории факультета соответствуют действующим санитарным и противопожарным нормам, а также требованиям техники безопасности при проведении учебных и научно-исследовательских работ.

10. Примерное содержание отчетов по преддипломной практике

Специализация «Экономико-правовое обеспечение экономической безопасности»

Для налоговых органов

Введение

1. Функционирование системы налогового контроля в обеспечении региональной экономической безопасности

1.1 Обеспечение региональной экономической безопасности системой налогового контроля

В данном параграфе необходимо рассмотреть:

- систему организации налогового контроля в обеспечении экономической безопасности России и ее регионов,
- принципы и формы взаимодействия налоговых и других государственных органов в системе обеспечения экономической безопасности (обмен информацией; выездные налоговые проверки с участием ОВД; подготовка совместных аналитических материалов; издание совместных приказов и других документов; проведение совместных служебных расследований и др.)

1.2 Организационные основы деятельности налоговых органов в системе обеспечения экономической безопасности

В данном параграфе необходимо рассмотреть:

- организационную структуру налоговых органов РФ и их функционал в системе обеспечения экономической безопасности

1.3 Механизмы налогового контроля в системе обеспечения региональной экономической безопасности

В данном параграфе необходимо рассмотреть:

- содержание контрольной работы налоговых органов в части основных и дополнительных мероприятий в соответствии с V разделом НК РФ.

2. Оценка и направления совершенствования налогового контроля в системе обеспечения региональной экономической безопасности

2.1 Анализ деятельности УФНС России по Ставропольскому краю в системе обеспечения региональной экономической безопасности

В данном параграфе необходимо рассмотреть:

- основные показатели деятельности налоговых органов и их анализ.

В данном параграфе необходимо привести аналитические таблицы и рисунки:

Таблица – Начисление налоговых платежей в консолидированный бюджет Российской Федерации администрируемых УФНС России по Ставропольскому краю, млрд. руб.

Показатели	2016	2017	2018	Отклонение 2018 к 2016	
				абсол.	относ.
Налоги, администрируемые налоговыми органами					
В том числе:					
Федеральные налоги и сборы					
Региональные налоги					
Местные налоги					
Налоги, относящиеся к специальным налоговым режимам					

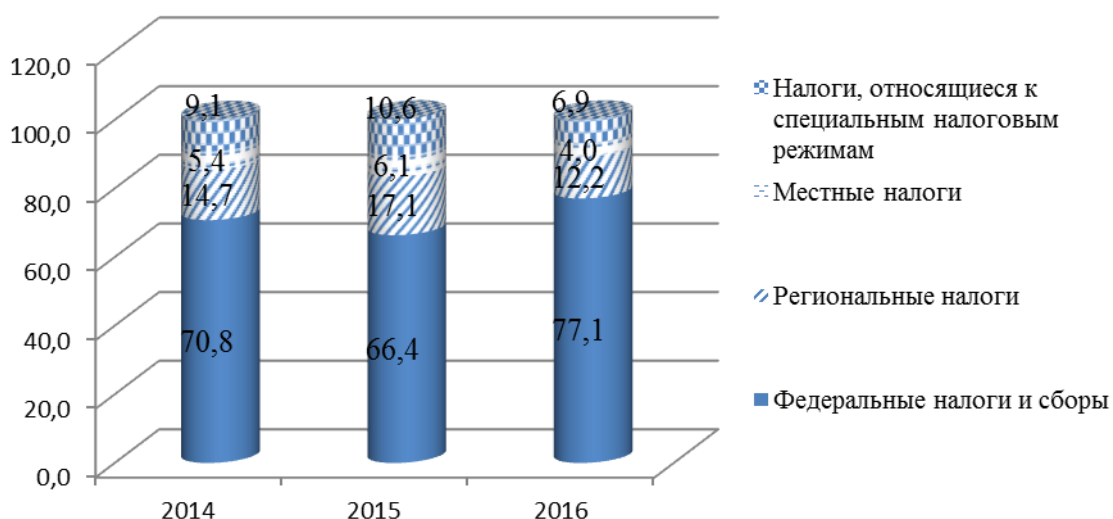


Рисунок – Структура начисленных налоговых доходов в консолидированный бюджет Российской Федерации администрируемых УФНС России по Ставропольскому краю, %

Таблица – Поступление налоговых платежей в консолидированный бюджет Российской Федерации администрируемых УФНС России по Ставропольскому краю, млрд. руб.

Показатели	2016	2017	2018	Отклонение 2018 к 2016	
				абсол.	относ.
Налоги, администрируемые налоговыми органами					
В том числе:					
Федеральные налоги и сборы					
Региональные налоги					
Местные налоги					
Налоги, относящиеся к специальным налоговым режимам					

2.2 Оценка эффективности контрольной деятельности УФНС России по Ставропольскому краю в системе обеспечения региональной экономической безопасности

В данном параграфе необходимо рассмотреть:

- основные показатели контрольной деятельности налоговых органов и их анализ;
- проблемы обеспечения региональной экономической безопасности в налоговой сфере.

В данном параграфе необходимо привести аналитические таблицы и рисунки:

Таблица – Количество налоговых проверок, проведенных УФНС России по Ставропольскому краю

Наименование показателей	Количество проведенных проверок			Отклонение 2018 к 2016	
	2016	2017	2018	абс.	отн.
Камеральные проверки					
Выездные проверки организаций					
Выездные проверки ИП и лиц, занимающихся частной практикой					
Выездные проверки физических лиц					
Всего - выездные проверки организаций и физических лиц					
Всего проверок					

Таблица – Доля налоговых проверок по СК в общем числе проверок

Наименование показателя	Всего проверок в 2016	Структура, %	Всего проверок в 2017	Структура, %	Всего проверок в 2018	Структура, %
По Ставропольскому краю						
Всего по России						

Таблица - Доля краевой задолженности, доначисленной по результатам проверок в общероссийской в разрезе групп налогов, %

Показатели	2016	2017	2018	Отклонение (+/-)
Задолженность всего, в том числе:				
федеральным налогам и сборам				
региональным налогам и сборам				
местным налогам и сборам				
налогам со специальным налоговым режимом				

Таблица – Количество начисленных пени всего по Ставропольскому краю

Наименование показателей	Количество начисленных пени, тыс.руб.			Отклонения 2018 к 2016 (+;-) тыс.руб.
	2016	2017	2018	
Начислено пени по результатам проведения камеральных проверок				
Начислено пени по результатам проведения выездных проверок				
Всего начислено пени по результатам проведения налоговых проверок				

Таблица – Доля начисленных пени по СК в общем числе начисленных пени

Наименование показателя	Всего пени в 2016	Структура, %	Всего пени в 2017	Структура, %	Всего пени в 2018	Структура, %
По Ставропольскому краю						
Всего по России						

Таблица – Оценка эффективности деятельности УФНС России по Ставропольскому краю по взысканию налоговой задолженности

Показатели	2016	2017	2018	2018 к 2016	
				абс.	отн.
1. Налоговые начисления, млрд. руб.					
2. Налоговые поступления, млрд. руб.					
3. Налоговая задолженность, млрд. руб.					
4. Удельный вес налоговой задолженности в сумме налоговых поступлений, % (п.3/п.1*100)					
5 Коэффициент собираемости налогов согласно методике ФНС, % (п.2/п.1*100)					
6. Коэффициент собираемости по авторскому расчету, % (п.2/п.1+п.3*100)					

Заключение

Список использованных источников литературы

Приложения

Для коммерческих банков

Введение

1. Функционирование системы обеспечения экономической безопасности кредитной организации

1.1 Обеспечение экономической безопасности кредитной организации

В данном параграфе необходимо рассмотреть:

- систему организации органа, ответственного за экономическую безопасность кредитной организации
- принципы и формы взаимодействия кредитно-финансовых организаций в системе обеспечения экономической безопасности банковской деятельности

1.2 Организационные основы деятельности кредитной организации

В данном параграфе необходимо рассмотреть:

- организационную структуру кредитной организации и их функционал в системе обеспечения экономической безопасности

1.3 Управление рисками и обеспечение финансовой безопасности кредитной организации

В данном параграфе необходимо рассмотреть:

- содержание и методы управления рисками, а также методы обеспечения финансовой безопасности кредитной организации.

2. Механизм управления рисками и обеспечение финансовой безопасности кредитной организации

2.1 Оценка деятельности и механизм управления рисками кредитной организации

В данном параграфе необходимо рассмотреть:

- основные показатели деятельности кредитной организации и провести его оценку.

- основные риски кредитной организации

В данном параграфе необходимо привести аналитические таблицы и рисунки:

Таблица - Ключевые финансовые показатели банковского сектора

Показатель	2017	2018	2019	2019 к 2017 (+;-)
Активы, млрд руб.				
Кредиты юрлицам и физлицам, млрд руб., в т. ч.				
Кредиты крупному бизнесу, млрд руб.				
Кредиты МСБ, млрд руб.				
Необеспеченные кредиты физлицам, млрд руб.				
Ипотечные кредиты (портфель), млрд руб.				
Доля просроченной задолженности в кредитах физлицам (без учета ипотеки), %				
Доля просроченной задолженности в ипотечном портфеле физлицам, %				
Доля просроченной задолженности в кредитном портфеле МСБ, %				
Доля просроченной задолженности в портфеле кредитов крупному бизнесу, %				
Доля ссуд IV и V категорий качества в совокупном кредитном портфеле, %				
Прибыль, млрд руб.				

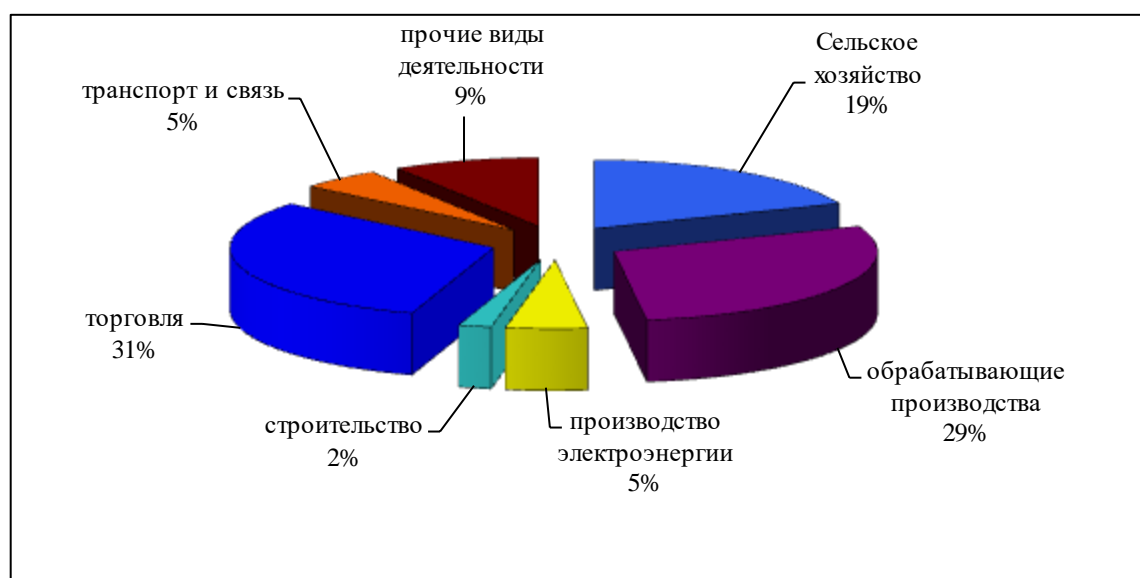


Рисунок – Отраслевая структура кредитного портфеля коммерческого банка

Таблица – Динамика основных показателей коммерческого банка

Показатели	2017	2018	2019	2019 в % к 2017
Операционный доход до резервов				
Расходы на создание резервов под обесценение долговых финансовых активов				
Операционные доходы				
Операционные расходы				
Прибыль до налогообложения				
Чистая прибыль				

Таблица – Динамика обязательств коммерческого банка

Показатели	2017	2018	2019	2019 в % к 2017
Средства физических лиц и корпоративных клиентов				
Итого обязательств				
Итого собственных средств				

Таблица - Уровень покрытия кредитных рисков

Показатели	2017		2018		2019	
	Сбер-банк	Банков-ский сектор	Сбер-банк	Банков-ский сектор	Сбер-банк	Банков-ский сектор
Отношение созданных резервов к кредитному портфелю клиентов всего, %						
Уровень покрытия резервами просроченной задолженности, раз						

Таблица - Величина рыночного риска коммерческого банка

Показатели	Годы	Величина рыночного риска, млрд рублей	Влияние на собственные средства, %	Влияние на чистую прибыль, %
Риск по портфелю долговых ценных бумаг	2019			
	2018			
	2017			
Фондовый риск	2019			
	2018			
	2017			
Валютный риск	2019			
	2018			
	2017			
Товарный риск	2019			
	2018			
	2017			
Рыночный риск (с учетом диверсификации)	2019			
	2018			
	2017			
Эффект диверсификации	2019			
	2018			
	2017			

2.2 Обеспечение финансовой безопасности кредитной организации

В данном параграфе необходимо рассмотреть:

- систему финансовой безопасности кредитной организации;
- показатели, характеризующие финансовую безопасность кредитной организации
- проблемы обеспечения финансовой безопасности в банковском секторе.

В данном параграфе необходимо привести аналитические таблицы и рисунки:

Таблица - Обязательные резервные требования Центрального банка РФ

Дата действия	Норматив по обязательствам перед юридическими лицами-нерезидентами в валюте РФ	Норматив по обязательствам перед юридическим и лицами-нерезидентами и в иностранной валюте	Норматив по обязательствам перед физическими лицами в валюте РФ	Норматив по обязательствам перед физическими лицами в иностранной валюте	Норматив по иным обязательствам в валюте РФ	Норматив по иным обязательствам в иностранной валюте
01.04.16-30.06.16						
01.07.16-31.07.16						
01.08.16-31.12.16						
01.01.17-01.01.20						

Заключение

Список использованных источников литературы

Приложения

Для коммерческих организаций (предприятий)

Введение

1. Функционирование системы обеспечения экономической безопасности коммерческой организации

1.1 Факторы и условия обеспечения экономической безопасности коммерческой организации

В данном параграфе необходимо рассмотреть:

- основные факторы влияющие на экономическую безопасность организации: внутренние, экономические, объективные, внешние, внешнеэкономические, субъективные,

Рисунок - Факторы, влияющие на экономическую безопасность коммерческой организации

- формы недобросовестной конкуренции, экономическое и физическое подавление, промышленный и коммерческий шпионаж и др.

1.2 Организационные основы деятельности коммерческой организации

В данном параграфе необходимо рассмотреть:

- организационную структуру коммерческой организации и ее функционал в системе обеспечения экономической безопасности

2.3 Внутренние и внешние факторы, влияющие на экономическую безопасность организации

В данном параграфе необходимо рассмотреть:

- основные внутренние и внешние факторы, влияющие на экономическую безопасность предприятия,
- уровень дебиторской и кредиторской задолженностей, влияющий на систему обеспечения экономической безопасности исследуемого предприятия

Рассчитать таблицы:

Таблица – Динамика основных показателей деятельности организации

Показатель	2017	2018	2019	2019 в % к 2017
Стоимость валовой продукции по себестоимости, тыс. руб.				
Стоимость товарной продукции, тыс. руб.				
Валовая прибыль, тыс. руб.				
Численность работников, чел.				
Среднегодовая стоимость основных средств, тыс. руб.				

Таблица – Показатели состояния основных средств

Показатели	2017	2018	2019	2019 в % к 2017
Остаточная стоимость основных средств, тыс.руб.				
Доля основных средств в активах				
Доля активной части основных средств, %				
Коэффициент износа				
Коэффициент обновления				
Коэффициент выбытия основных средств				

Таблица – Структура дебиторской и кредиторской задолженности организации

Показатели	2017	2018	2019	2019 в % к 2017
Дебиторская задолженность				
Всего				
Покупатели и заказчики				
Авансы выданные				
Прочие дебиторы				
Кредиторская задолженность				
Всего				
Поставщики и подрядчики				
Авансы полученные				
Задолженность перед персоналом				
Задолженность по налогам				
Отложенные налоговые обязательства				
Кредиты и займы				
Прочие кредиторы				

2. Мероприятия по совершенствованию укрепления экономической безопасности коммерческой организации

2.1 Возможные (потенциальные) угрозы экономической безопасности организации

В данном параграфе необходимо рассмотреть:

- обозначим возможные (потенциальные) угрозы экономической безопасности предприятия: угроза банкротства (снижением финансовой устойчивости, ростом кредиторской задолженности), угроза роста социальной напряженности, угроза снижения качества продукции.
- рассмотреть мероприятия для устранения угроз экономической безопасности: повышение государственных субсидий; объединение с другими предприятиями для снижения издержек; разработка системы мотивации, в том числе индивидуальной, для мотивации снижения издержек; поиск заказчиков, как крупных, так и частных, небольших.

В данном параграфе необходимо привести аналитические таблицы и рисунки:

Таблица – Состав и структура имущества организации

Наименование показателя	2017		2018		2019		2019 в % к 2017
	тыс. руб.	уд. вес, %	тыс. руб.	уд. вес, %	тыс. руб.	уд. вес, %	
Внеоборотные активы							
Основные средства							
Финансовые вложения							
Оборотные активы							
Запасы							
Дебиторская задолженность							
Денежные средства и денежные эквиваленты							
Всего активов							

Таблица – Состав и структура собственного капитала и обязательств

Наименование показателя	2017		2018		2019		2019 в % к 2017
	тыс. руб.	уд. вес, %	тыс. руб.	уд. вес, %	тыс. руб.	уд. вес, %	
Уставный капитал							
Резервный капитал							
Нераспределенная прибыль (непокрытый убыток)							
Итого капитал							
Заемные средства							
Кредиторская задолженность							
Прочие краткосрочные обязательства							
Доходы будущих периодов							
Прочие долгосрочные обязательства							
Итого обязательства							
Всего пассивов							

Таблица – Затраты на основное производство по экономическим элементам, тыс. руб.

Элементы затрат	2017	2018	2019	Отклонение 2019 в % к 2017	
				(+,-), тыс. руб.	(+,-), %
Материальные затраты					
Затраты на оплату труда					
Отчисления на социальные нужды					
Амортизация					
Прочие затраты					
Итого по элементам затрат					

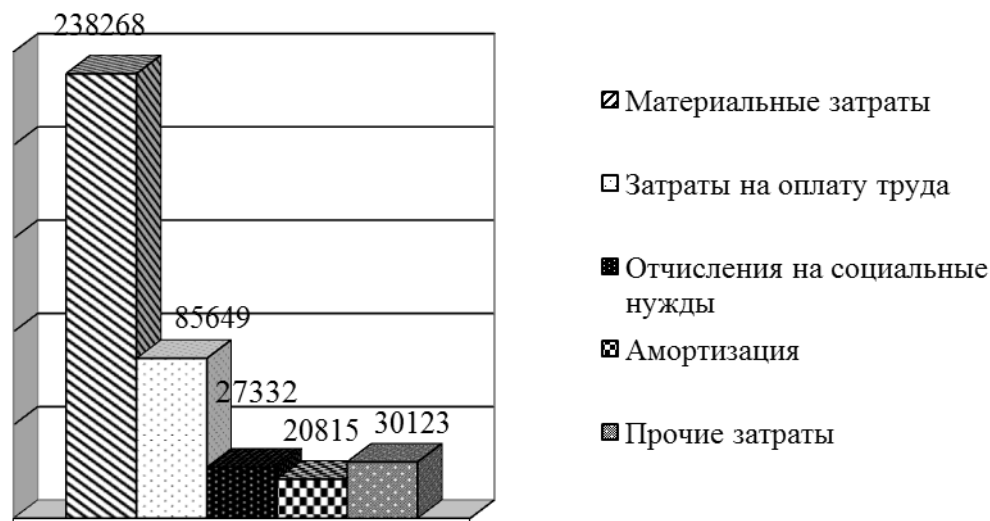


Рисунок – Состав затрат на основное производство по экономическим элементам в 2019г.

Таблица – Динамика финансовых результатов деятельности (тыс. руб.)

Показатели	2017	2018	2019	2019 в % к 2017
Выручка				
Себестоимость				
Валовая прибыль/убыток				
Прибыль/убыток от продаж				
Проценты к получению				
Проценты к уплате				
Прочие доходы				
Прочие расходы				
Прибыль/убыток до налогообложения				
Чистая прибыль/убыток				

2.2 Стратегические направления нейтрализации угроз экономической безопасности коммерческой организации

В данном параграфе необходимо рассмотреть:

- стратегические направления нейтрализации угроз экономической безопасности коммерческой организации;
- показатели, характеризующие финансовую безопасность коммерческой организации
- проблемы обеспечения действия правительства в области повышения конкурентоспособности предприятия.

В данном параграфе необходимо привести аналитические таблицы и рисунки:

Таблица – Определение безубыточного объема продаж в 2019 году

Показатель	Продукция	
Произведено всего		
Цена 1 продукции, руб.		
Выручка, тыс. руб.		
Постоянные затраты, тыс. руб.		
Переменные расходы на весь выпуск продукции, тыс. руб.		
Маржинальный доход, тыс. руб.		
Точка безубыточности		

Таблица – Основные показатели экономической эффективности организации

Показатели	2017	2018	2019	Отклонение (+,-) 2019 в % от 2017
Выручка				
Себестоимость продаж				
Прибыль/убыток от продаж				
Окупаемость, руб.				

Рисунок – Система финансовой безопасности коммерческой организации

Заключение

Список использованных источников литературы

Приложения

Финансово-кредитная система

Введение

1.Функционирование системы обеспечения экономической безопасности финансового сектора РФ на современном этапе

1.1 Обеспечение экономической безопасности финансовой системы на основе методики Банка России

В данном параграфе необходимо рассмотреть: систему основных индикаторов-параметров безопасности финансовой системы:

- сфера денежно-валютного обращения: коэффициент монетизации, коэффициент наличных денег,
- сфера платежей и расчетов: коэффициент притока денежных средств по межрегиональным расчетам, коэффициент неплатежеспособности банков,
- сфера кредитования: коэффициент кредитования, коэффициент просроченных ссуд,
- обобщающие показатели: коэффициент рентабельности активов, коэффициент рентабельности капитала.

Таблица – Основные индикаторы безопасности финансовой системы

Показатель	2014	2015	2016	2017	2018	Отклонение 2018 к 2014
сфера денежно-валютного обращения						
коэффициент монетизации						
коэффициент наличных денег						
сфера платежей и расчетов						
коэффициент притока денежных средств по межрегиональным расчетам						
коэффициент неплатежеспособности банков						
сфера кредитования						
коэффициент кредитования						
коэффициент просроченных ссуд						
обобщающие показатели						
коэффициент рентабельности активов						
коэффициент рентабельности капитала						

1.2 Организационные основы деятельности Банка России в сфере надзора и регулирования финансовой системы

В данном параграфе необходимо рассмотреть:

- органы надзора, их структуру, задачи и организацию их деятельности,
- основные методы банковского надзора, их характеристики.

1.3 Общая оценка финансового состояния кредитно-финансовых организаций на основе экономических нормативов

В данном параграфе необходимо:

- рассмотреть основы взаимоотношений Центрального Банка с финансово-кредитными организациями,
- провести анализ и дать оценку финансового состояния финансово-кредитных организаций на основе экономических нормативов,
- проанализировать эффективность мер Центрального банка в сфере надзора и регулирования финансовой системы.

Таблица – Система показателей, используемых при оценке финансового состояния финансово-кредитных организаций на основе экономических нормативов

Показатель	Коэффициенты, нормативы	Порядок расчета коэффициентов, нормативов	Рекомендуемое значение коэффициентов, нормативов
Достаточность капитала	Коэффициент достаточности капитала	(Капитал / Активы, взвешенные с учетом риска)*100%	10%
Качество пассивов	Коэффициент клиентской базы	(Вклады граждан + Средства юридических лиц) / общий объем привлеченных средств)*100%	80%
	Коэффициент стабильности ресурсной базы	(Суммарные обязательства – Обязательства до востребования) / суммарные обязательства)*100%	70 %
Качество активов	Коэффициент эффективности использования активов	(Активы, приносящие доход/ суммарные активы)*100%	65 %
	Коэффициент агрессивности кредитной политики	(Ссудная задолженность/ привлеченные ресурсы банка)*100%	65 %
	Коэффициент качества ссудной задолженности	(Ссудная задолженность – расчетный РВПС) / ссудная задолженность)*100%	99 %
Ликвидность	Норматив мгновенной	(Высоко ликвидные активы /обязательства до востребования)*100%	20 %
	Норматив текущей ликвидности	(Ликвидные активы / обязательства до востребования и на срок до 30дней)*100%	70 %
	Норматив общей ликвидности	(Ликвидные активы/ (общая сумма активов – обязательные резервы))*100%	20 %
Прибыльность	Коэффициент рентабельности активов	(Прибыль/совокупные активы)*100%	5 %
	Коэффициент рентабельности капитала	(Прибыль / капитал)*100%	10 %

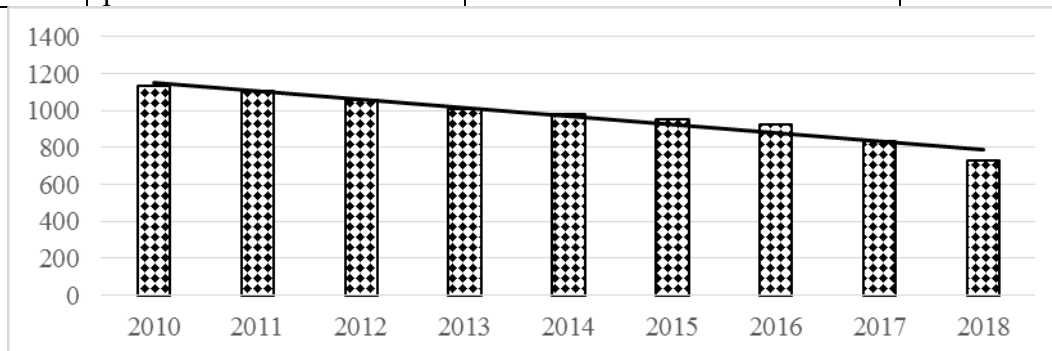


Рисунок – Динамика количества действующих кредитно-финансовых организаций

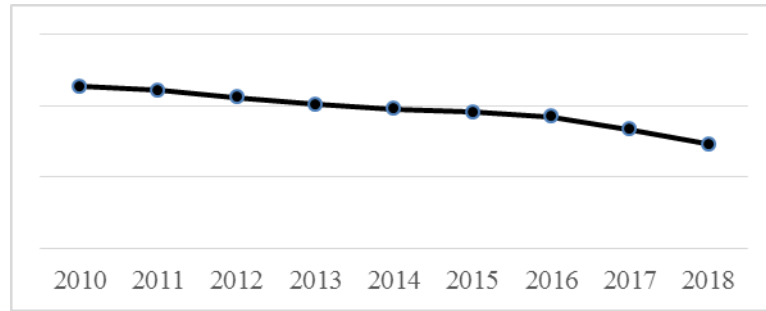


Рисунок – Темпы сокращения действующих кредитно-финансовых организаций



Рисунок – Достаточность совокупного капитала банковского сектора

Таблица – Динамика нормативов обязательных резервов ЦБ РФ

Показатели	2014	2015	2016	2017	2018	Отклонение 2018 к 2014	
						абсол.	относ.
По обязательствам перед физическими лицами в валюте в РФ							
По обязательствам перед физическими лицами в иностранной валюте							
По иным обязательствам в валюте в РФ							
По иным обязательствам в иностранной валюте							

Таблица – Величина и темпы роста кредитного риска

Показатели	2014	2015	2016	2017	2018
Величина кредитного риска					
Темп роста кредитного риска					

2. Роль Банка России в обеспечении экономической безопасности финансовой системы

2.1 Институциональные факторы обеспечения экономической безопасности финансовой системы

В данном параграфе необходимо рассмотреть: внешние и внутренние факторы процесса институционализации финансовой системы

Таблица – Факторы, воздействующие на уровень экономической безопасности финансовой системы

Характер воздействия	Факторы
По характеру воздействия, в том числе:	
Негативно воздействующие	
Позитивно воздействующие	
По источнику возникновения, в том числе:	
Внешние	
Внутренние	
По уровню управления, в том числе:	
Управляемые	
Неуправляемые	

2.2 Механизмы Банка России для обеспечения экономической безопасности финансовой системы

В данном параграфе необходимо рассмотреть: концепцию пропорционального регулирования экономической безопасности финансовой системы

Заключение

Список использованных источников литературы

Приложения

Бюджетная система

Введение

1. Налоговая политика как инструмент обеспечения финансовой безопасности государства

1.1 Организационные основы деятельности администратора налоговых доходов бюджета

- в данном разделе необходимо рассмотреть организационную структуру органа исполнительной власти, его полномочия;



Рисунок 1 – Организационная структура Министерства финансов
Ставропольского края

1.2 Методика и этапы анализа налоговых доходов в бюджетную систему Российской Федерации

- в данном разделе необходимо рассмотреть налоговый процесс в части налогового планирования (обозначить задачи, роль и методы налогового планирования, бюджетное и налоговое законодательство в части регулирования налогового планирования; этап прогнозирования налогового процесса как важнейший элемент в прогнозировании основных макро- и социально-экономических показателей развития национальной экономики;

определение экономически обоснованных качественных и количественных параметров налоговых поступлений; анализ типов налоговой политики государства и этапы ее разработки; методы, используемые при построении краткосрочных прогнозов доходов бюджета);

1.3 Оценка налоговых поступлений в бюджетную систему с целью определения их влияния на уровень финансовой безопасности государства

- в данном разделе необходимо провести анализ динамики и структуры налоговых доходов бюджетов РФ разных уровней (поступления по видам налогов в Федеральный бюджет РФ за последние три года; темп роста налогов в федеральный бюджет РФ за исследуемый период; динамика структуры налоговых доходов федерального бюджета; удельный вес налоговых поступлений в федеральный бюджет РФ; динамика задолженности по налоговым поступлениям в бюджетную систему России по видам налогов; поступления по видам налогов в бюджет субъектов РФ за исследуемый период и темп их роста; поступления по видам налогов в местный бюджет).

Таблица – Поступления по видам налогов в федеральный бюджет РФ, млрд руб.

	2017	2018	2019	2019 в %
Налог на добавленную стоимость				
Акцизы				
Налог на прибыль организаций				
Налог на добычу полезных ископаемых				
Государственная пошлина				
Регулярные платежи за добычу полезных ископаемых				
Сборы за пользование объектами животного мира и за пользование объектами водных биологических ресурсов				
Задолженность и перерасчеты по отмененным налогам, сборам и иным обязательным				
Итого				

Таблица – Темп роста налогов в федеральный бюджет РФ относительно 2016 года, %

Показатели	2016	2017	2018	2019
Налог на добавленную стоимость	100			
Акцизы	100			
Налог на прибыль организаций	100			
Налог на добычу полезных ископаемых	100			
Регулярные платежи за добычу полезных ископаемых	100			
Государственная пошлина	100			
Сборы за пользование объектами животного мира и за пользование объектами водных биологических ресурсов	100			
Задолженность и перерасчеты по отмененным налогам, сборам и иным обязательным платежам	100			

Таблица – Удельный вес налоговых поступлений в федеральный бюджет РФ,
%

Показатели	2017	2018	2019	2019 в % к 2017
Налог на добавленную стоимость				
Акцизы				
Налог на прибыль организаций				
Налог на добычу полезных ископаемых				
Государственная пошлина				
Регулярные платежи за добычу полезных ископаемых				
Сборы за пользование объектами животного мира и за пользование объектами водных биологических ресурсов				
Задолженность и перерасчеты по отмененным налогам, сборам и иным обязательным				
Итого				

Таблица - Задолженность по налоговым поступлениям в бюджетную систему РФ по видам налогов, млрд руб.

Показатели	2017	2018	2019	2019 в % к 2017
Недоимка, всего				
в том числе недоимка:				
по федеральным налогам и сборам				
Из них:				
Налог на добавленную стоимость				
Акцизы				
Платежи за пользование природными ресурсами				
и др.				

Таблица - Динамика задолженности по налоговым платежам по сравнению с 2016 годом, %

Показатели	2016	2017	2018	2019
Недоимка, всего	100			
в том числе недоимка:				
по федеральным налогам и сборам	100			
из них:				
Налог на добавленную стоимость	100			
Акцизы	100			
Платежи за пользование природными ресурсами	100			

Таблица - Поступления по видам налогов в бюджеты субъектов РФ,
млрд руб.

Показатели	2017	2018	2019	2019 в % к 2017
Налог на имущество организаций				
Налог на игорный бизнес				
Транспортный налог				
Налог на прибыль организаций				
Налог на доходы физических лиц				
Акцизы				
Налог на добычу полезных ископаемых				
Регулярные платежи за добычу полезных ископаемых				
Сборы за пользование объектами животного мира и за пользование объектами водных биоресурсов				
Налог, взимаемый в связи с применением упрощенной системы налогообложения				
Единый налог на вмененный доход для отдельных видов деятельности				
Налог на имущество физических лиц				
Государственная пошлина				
Налог, взимаемый в связи с применением патентной системы налогообложения				
Задолженность и перерасчеты по отмененным налогам, сборам и иным обязательным платежам				
Итого				

Таблица – Темп роста налогов в бюджеты субъектов РФ относительно
2016 года, %

Показатели	2016	2017	2018	2019
Налог на имущество организаций	100			
Налог на игорный бизнес	100			
Транспортный налог	100			
Налог на прибыль организаций	100			
Налог на доходы физических лиц	100			
Акцизы	100			
Налог на добычу полезных ископаемых	100			
Регулярные платежи за добычу полезных ископаемых	100			
Сборы за пользование объектами животного мира и за пользование объектами водных биоресурсов	100			
Налог, взимаемый в связи с применением упрощенной системы налогообложения	100			
Единый налог на вмененный доход для отдельных видов деятельности	100			
Налог на имущество физических лиц	100			
Государственная пошлина	100			
Налог, взимаемый в связи с применением патентной системы налогообложения	100			
Задолженность и перерасчеты по отмененным налогам, сборам и иным обязательным платежам	100			
Итого	100			

Таблица – Удельный вес налоговых поступлений в бюджеты субъектов РФ, %

Показатели	2017	2018	2019
Налог на имущество организаций			
Налог на игорный бизнес			
Транспортный налог			
Налог на прибыль организаций			
Налог на доходы физических лиц			
Акцизы			
Налог на добычу полезных ископаемых			
Регулярные платежи за добычу полезных ископаемых			
Сборы за пользование объектами животного мира и за пользование объектами водных биологических ресурсов			
Налог, взимаемый в связи с применением упрощенной системы налогообложения			
Единый налог на вмененный доход для отдельных видов деятельности			
Налог на имущество физических лиц			
Государственная пошлина			
Налог, взимаемый в связи с применением патентной системы налогообложения			
Задолженность и перерасчеты по отмененным налогам, сборам и иным обязательным платежам			
Итого			

Таблица - Задолженность по налоговым поступлениям в бюджетную систему РФ по видам налогов, млрд руб.

Показатели	2017	2018	2019	2019 в % к 2017
Всего				
в том числе недоимка:				
по региональным налогам и сборам				

Таблица - Динамика задолженности по налоговым платежам по сравнению с 2016 годом, %

Показатели	2016	2017	2018	2019
Всего	100			
в том числе недоимка:				
по региональным налогам и сборам	100			

Таблица - Поступления по видам налогов в местные бюджеты, млрд руб.

Показатели	2017	2018	2019	2019 в % к 2017
Земельный налог				
Налога на имущество физических лиц				
Налог на прибыль организаций				
Единый налог на вмененный доход для отдельных видов деятельности				
Единый сельскохозяйственный налог				
Налог, взимаемый в связи с применением патентной системы налогообложения				
Налог на доходы физических лиц				
Акцизы				
Налог, взимаемый в связи с применением упрощенной системы налогообложения				
Государственная пошлина				
Налог на имущество организаций				
Транспортный налог				
Налог на добычу полезных ископаемых				
Сборы за пользование объектами животного мира и за пользование объектами водных биоресурсов				
Итого				

Таблица – Темп роста налогов в федеральный бюджет РФ относительно 2016 года (поступило в местные бюджеты), %

Показатели	2016	2017	2018	2019
Земельный налог	100			
Налога на имущество физических лиц	100			
Налог на прибыль организаций	100			
Единый налог на вмененный доход для отдельных видов деятельности	100			
Единый сельскохозяйственный налог	100			
Налог, взимаемый в связи с применением патентной системы налогообложения	100			
Налог на доходы физических лиц	100			
Акцизы	100			
Налог, взимаемый в связи с применением упрощенной системы налогообложения	100			
Государственная пошлина	100			
Налог на имущество организаций	100			
Транспортный налог	100			
Налог на добычу полезных ископаемых	100			
Сборы за пользование объектами животного мира и за пользование объектами водных биологических ресурсов	100			

Таблица – Удельный вес налоговых поступлений в местные бюджеты, %

Показатели	2017	2018	2019
Земельный налог			
Налога на имущество физических лиц			
Налог на прибыль организаций			
Единый налог на вмененный доход для отдельных видов деятельности			
Единый сельскохозяйственный налог			
Налог, взимаемый в связи с применением патентной системы налогообложения			
Налог на доходы физических лиц			
Акцизы			
Налог, взимаемый в связи с применением упрощенной системы налогообложения			
Государственная пошлина			
Налог на имущество организаций			
Транспортный налог			
Налог на добычу полезных ископаемых			
Сборы за пользование объектами животного мира и за пользование объектами водных биологических ресурсов			

Таблица - Задолженность по налоговым поступлениям в бюджетную систему России по видам налогов, млрд руб.

Показатели	2017	2018	2019	2019 в % к 2017
Всего				
в том числе недоимка:				
по региональным налогам и сборам				
по налогам со специальными налоговыми режимами				

Таблица - Динамика задолженности по налоговым платежам по сравнению с 2016 годом, %

Показатели	2016	2017	2018	2019
Всего	100			
в том числе недоимка:				
по региональным налогам и сборам	100			
по налогам со специальными налоговыми режимами	100			

2. Основные направления повышения собираемости налогов в обеспечении финансовой безопасности Российской Федерации

2.1 Совершенствование системы налогового администрирования как способ повышения собираемости налогов

**Таблица - Результаты проведения выездных налоговых проверок
налоговыми органами Российской Федерации**

Год	Количество проведенных выездных налоговых проверок, ед.	Сумма доначислений по результатам выездных налоговых проверок, тыс. руб.	Сумма доначислений в расчете на одну проверку, тыс. руб.	Сумма фактических поступлений налоговых доходов, тыс. руб.	Удельный вес доначисленных платежей в сумме фактических налоговых поступлений, %
2017					
2018					
2019					

2.2 Борьба с теневым оборотом как способ повышения собираемости налогов

- в данном разделе необходимо провести исследование направлений снижения теневого оборота и повышению собираемость налогов (введение нового автоматизированного риск-ориентированного подхода, введение онлайн - касс, введение маркировки (чипирования) на различные группы товаров, введение нового налога для самозанятых граждан).

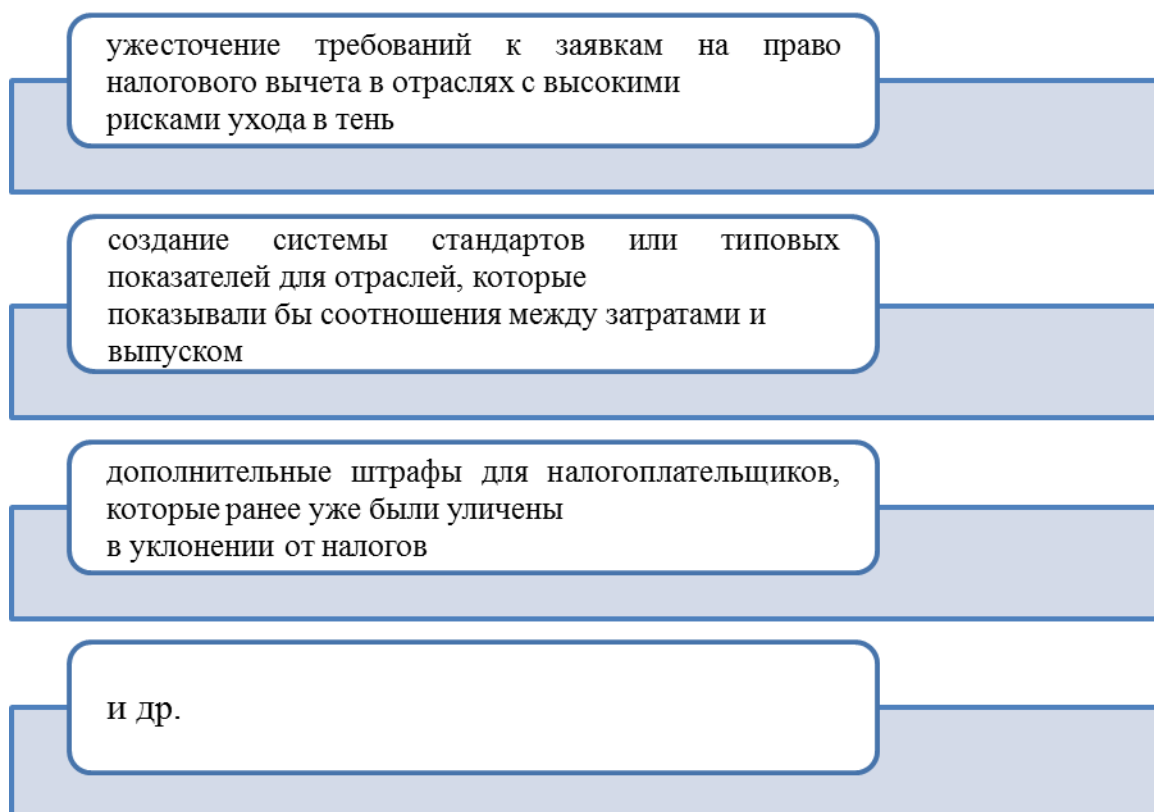


Рисунок - Практические меры, направленные на снижение теневого сектора, в том числе зарубежный опыт

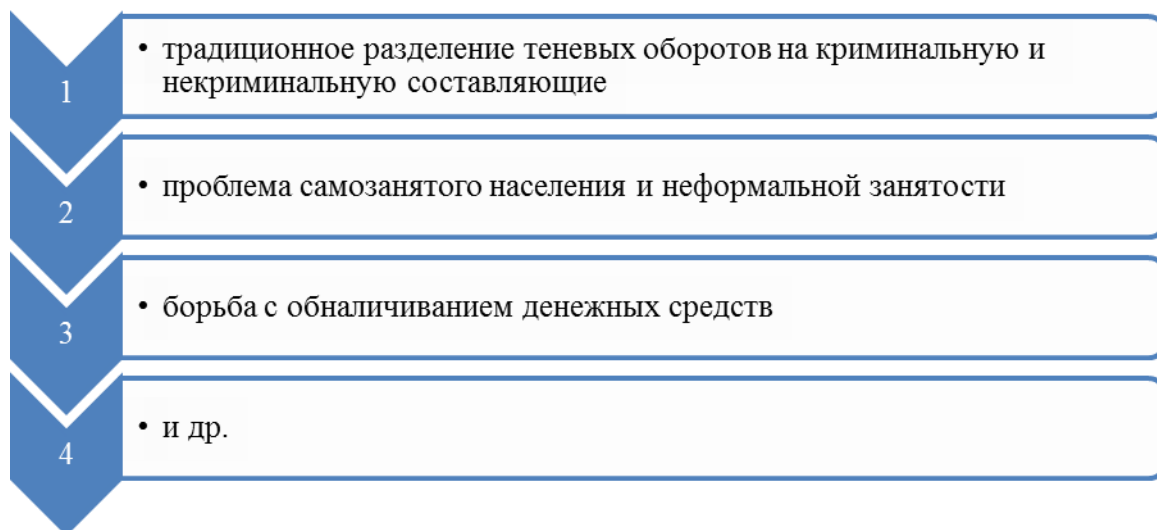


Рисунок - Анализ проблем в целях снижения масштабов теневого сектора в России

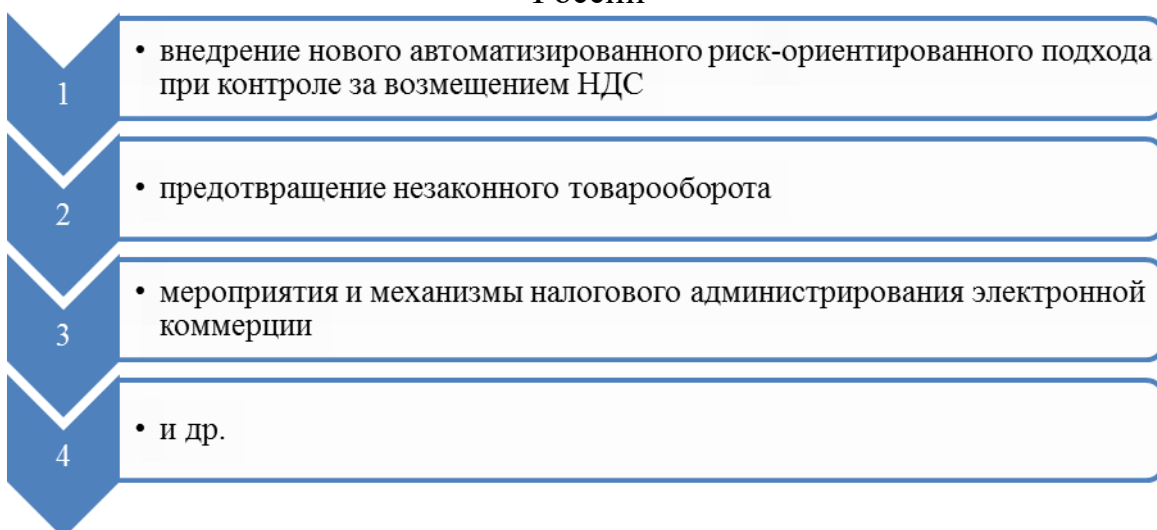


Рисунок – Направления совершенствования налогового администрирования

Заключение

Список использованных источников литературы

Приложения

Регион

Введение

1. Организация и методика управления государственным долгом в системе экономической безопасности региона

1.1 Понятие экономической безопасности и индикаторы ее оценки

- в данном разделе необходимо привести понятие экономической безопасности с точки зрения ряда авторов; рассмотреть показатели экономической безопасности (производственно-экономические; финансово-экономические; социально-экономические; политические); привести

индикаторы экономической безопасности в соответствии с Государственной стратегией экономической безопасности, а так же комплекс индикаторов экономической безопасности, подготовленный С. Ю. Глазьевым;

Таблица - Показатели экономической безопасности

Группы показателей			
Производственно-экономические	Финансово-экономические	Социально-экономические	Политические
ВВП	Платежный баланс	Уровень занятости населения	Уровень легитимности власти
Дефлятор ВВП	Государственный бюджет	Уровень безработицы	
И др.			

Таблица - Показатели экономической безопасности (перечень Глазьева)

Показатели	Пороговые значения
Объем ВВП:	
в целом от среднего по «семерке»	
на душу населения по «семерке»	
на душу населения от среднемирового	
Доля в промышленном производстве обрабатывающей промышленности	
Доля в промышленном производстве машиностроения	
Доля инвестиций в основной капитал к ВВП	
Расходы на научные исследования, % к ВВП	
И др.	

1.2 Регулирование государственного долга и его влияние на экономическую безопасность

- в данном разделе необходимо рассмотреть влияние государственной задолженности на макроэкономические факторы и сферы экономики; влияние процентных ставок на экономическую границу государственного долга; влияние государственного долга на процесс формирования сбережений в хозяйстве и их инвестиционное использование; провести анализ влияния темпов инфляции на оценку финансовой безопасности в сфере государственного долга;

1.3 Влияние уровня долга на экономическую самостоятельность региона

- в данном разделе необходимо рассмотреть организационную структуру Министерства финансов субъекта РФ, его полномочия; привести динамику долговой нагрузки субъектов Северо-Кавказского федерального округа за

последние три года; представить уровень долговой нагрузки субъекта РФ, динамику объема государственного долга субъекта РФ.

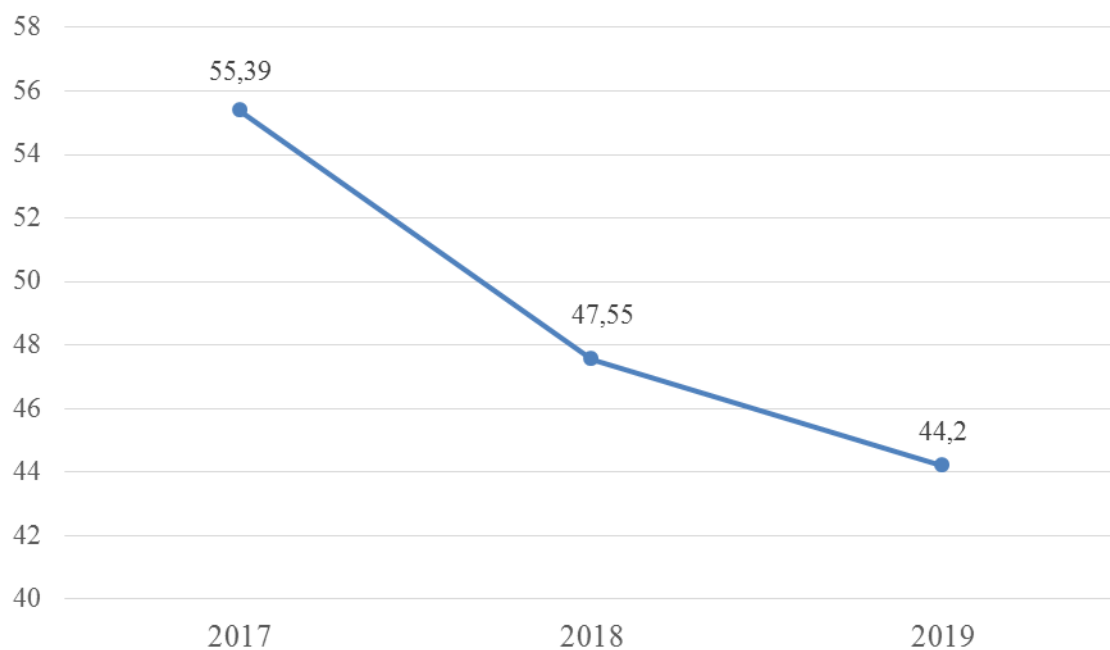


Рисунок - Уровень долговой нагрузки Ставропольского края, %

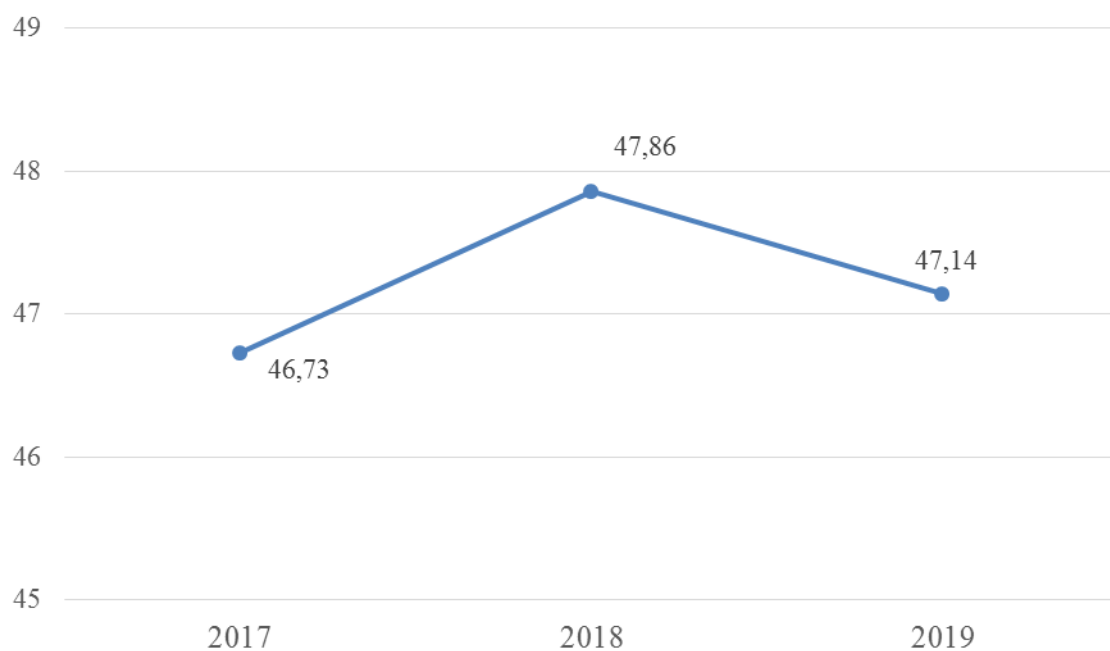


Рисунок - Динамика объема государственного долга Ставропольского края, млрд руб.

Таблица - Состав внутреннего долга Ставропольского края

Виды заимствований	2017		2018		2019	
	сумма, млн руб.	уд. вес, %	сумма, млн руб.	уд. вес, %	сумма, млн руб.	уд. вес, %
Кредиты, полученные от кредитных организаций						
Бюджетные кредиты, привлеченные в бюджет края от других бюджетов бюджетной системы РФ						
Государственные ценные бумаги Ставропольского края						
Государственные гарантии Ставропольского края						
Итого						



Рисунок - Структура государственного долга Ставропольского края в 2019 году

Таблица - Динамика долговой нагрузки субъектов Российской Федерации, входящих в Северо-Кавказский Федеральный округ

Субъект РФ	2017		2018		2019	
	Уровень долговой нагрузки, %	Ранг	Уровень долговой нагрузки, %	Ранг	Уровень долговой нагрузки, %	Ранг
Ставропольский край						
Республика Дагестан						
Карачаево-Черкесская Республика						
И др.						

2. Направления повышения эффективности управления государственным долгом в системе экономической безопасности региона

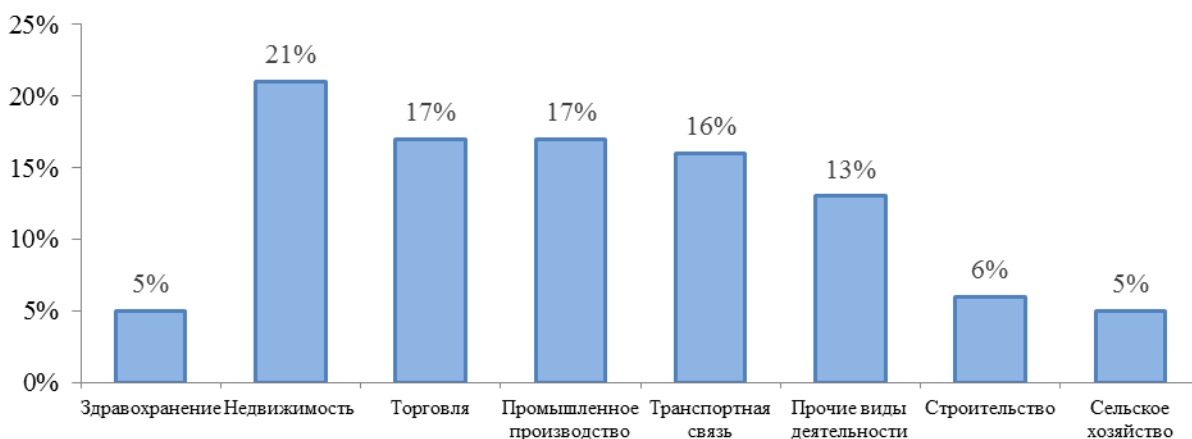


Рисунок - Структура ВРП Ставропольского края

Таблица – Динамика доходов бюджета Ставропольского края, млн руб.

Показатели	2017	2018	2019	2019 в % к 2017
Доходы, всего				
Налоговые и неналоговые доходы				
Налог на прибыль организаций				
Налог на доходы физических лиц				
Налоги на товары и услуги				
Налоги на совокупный доход				
Налоги на имущество				
Налоги за пользование природными ресурсами				
Госпошлина				
Доходы от использования имущества				
Платежи за пользование природными ресурсами				
Доходы от продажи материальных и нематериальных активов				
Безвозмездные поступления				

Таблица – Динамика расходов бюджета Ставропольского края, млн руб.

Показатели	2017	2018	2019	2019 в % к 2017
Расходы, всего				
Общегосударственные вопросы				
Национальная оборона				
Национальная безопасность				
Национальная экономика				
ЖКХ				
Охрана окружающей среды				
Образование				
Культура и кинематография				
Здравоохранение				
Физкультура и спорт				
Социальная политика				
СМИ				
Обслуживание госдолга				
Межбюджетные трансферты				

Таблица - Значения коэффициентов регрессии

Показатели	Коэффициенты	Стандартная ошибка	t- статистика	P- Значение	Нижние 95%	Верхние 95 %	Нижние 95,0 %	Верхние 95,0 %
Y-пересечение								
Уровень безработицы								
Уровень бедности								
Коэффициент Джини								
Объем ВВП (ВРП)								
Объем внутреннего долга в % к ВВП (ВРП)								
Дефицит бюджета								

Таблица - Показатели, выявленные в результате корреляционно-регрессионного анализа

Показатели, выделенные в результате корреляционного анализа	Показатели, выделенные в результате регрессионного анализа
Уровень бедности	Уровень бедности
Дефицит бюджета	Дефицит бюджета
Объем внутреннего долга в % к ВВП (ВРП)	Объем внутреннего долга в % к ВВП (ВРП)
Коэффициент Джини	Коэффициент Джини
Объем ВВП (ВРП)	Уровень безработицы

Таблица - Значимые показатели экономической безопасности Ставропольского края

Показатели	Пороговые значения	2017	2018	2019	Отклонение (+,-) 2019 от 2017
Уровень бедности, %					
Уровень безработицы, %					
Дефицит бюджета, млрд руб.					
Объем внутреннего долга в % к ВВП (ВРП)					
Коэффициент Джини					
Объем ВВП (ВРП), млрд руб.					

Заключение

Список использованных источников литературы

Приложение

Страховые организации

Введение

1. Функционирование системы экономической безопасности страховой компании

1.1 Организационные основы деятельности страховой компании

- в данном разделе необходимо провести исследование организационных основ функционирования страховой компании;

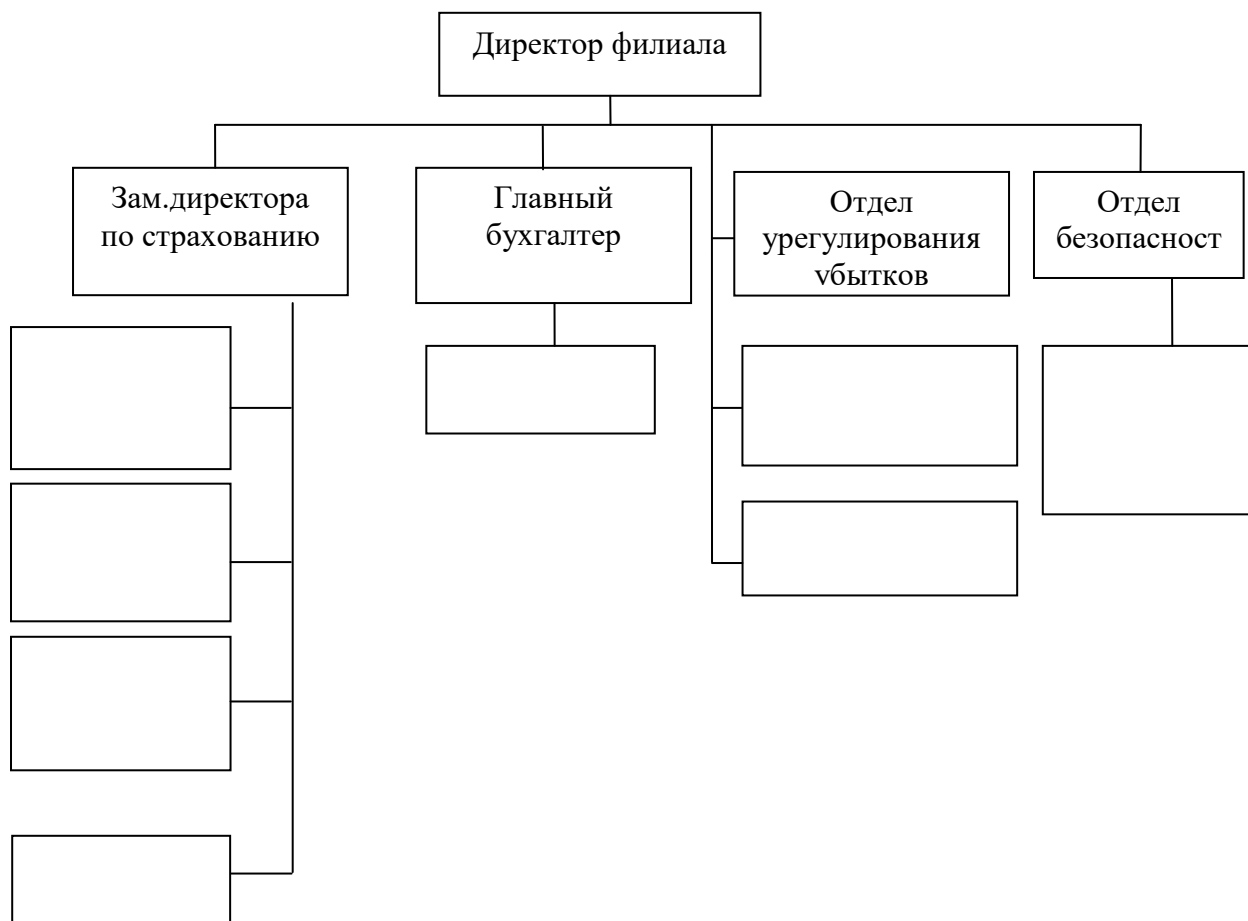


Рисунок – Организационно-штатная структура страховой компании

1.2 Анализ финансово-хозяйственной деятельности страховой компании для обеспечения ее экономической безопасности

- в данном разделе необходимо представить экономическую характеристику страховой компании, провести анализ ее финансово-хозяйственной деятельности, представить основные показатели, характеризующие уровень экономической безопасности страховой компании, в динамике за три года;



Рисунок – Динамика страховых премий и выплат страховой компании, тыс. руб.

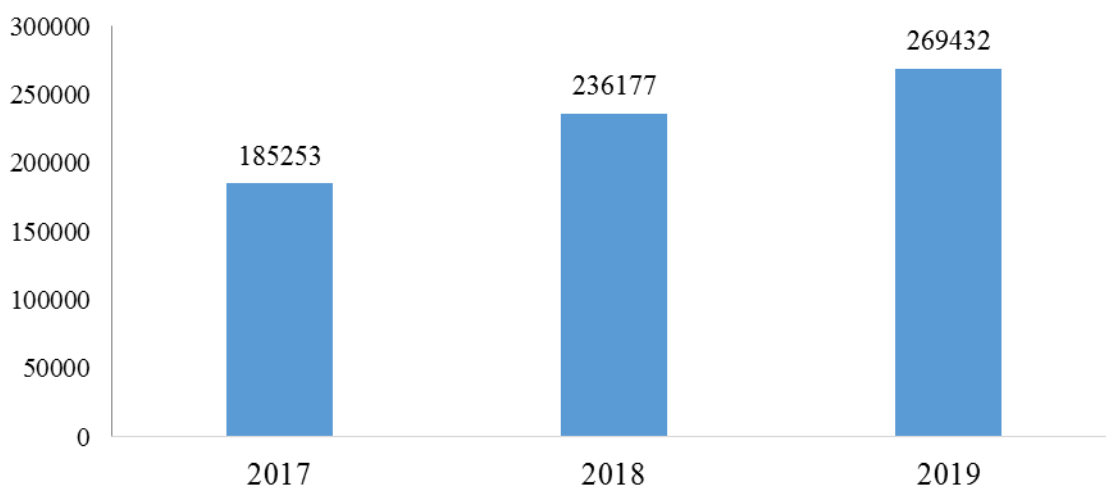


Рисунок – Динамика величины активов (пассивов) страховой компании, тыс. руб.

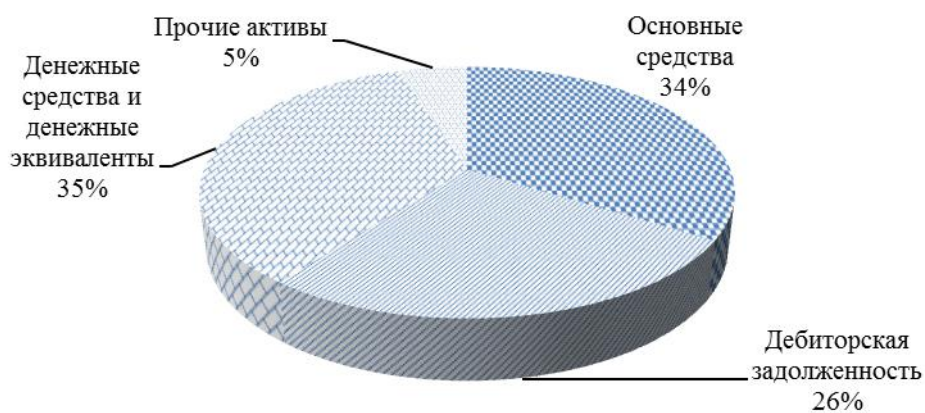


Рисунок – Структура активов баланса страховой компании

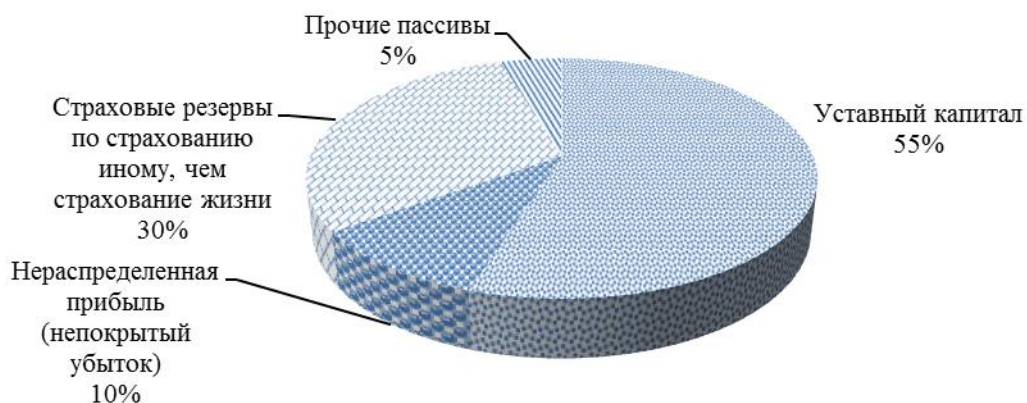


Рисунок – Структура пассивов баланса страховой компании

Таблица–Динамика страховых премий, тыс. руб.

Вид страхования	2017	2018	2019	Изменение, тыс. руб.			Темп прироста, %		
				2018/2017	2019/2018	2019/2017	2018/2017	2019/2018	2019/2017
Имущественное страхование									
Страхование автогражданской ответственности									
Страхование жизни									
Прочие виды страхования									
Итого									

Таблица – Динамика страховых выплат, тыс. руб.

Вид страхования	2017	2018	2019	Изменение, тыс.руб.			Темп прироста, %		
				2018/2017	2019/2018	2019/2017	2018/2017	2019/2018	2019/2017
Имущественное страхование									
Страхование автогражданской ответственности									
Страхование жизни									
Прочие виды страхования									
Итого									

1.3 Оценка современного уровня экономической безопасности страховой компании

- в данном разделе необходимо представить оценку экономической безопасности страховой компании по методике комплексной (балльной)

оценки финансового состояния организации; в процессе анализа и подведения итогов экономического развития страховой компании целесообразно определить фактически достигнутый уровень экономической безопасности, дать оценку методов и инструментов выявления рисков и мер противодействия их влиянию, рассмотреть, как в компании реализованы основные функциональные составляющие экономической безопасности (финансовая; интеллектуальная и кадровая; технико-технологическая; политико-правовая; информационная; силовая).

Таблица – Динамика показателей ликвидности страховой компании,
тыс. руб.

Наименование показателя	2017	2018	2019	Отклонение	
				2018	2019
Величина собственных оборотных средств (функционирующий капитал)					
Маневренность собственных оборотных средств					
Коэффициент текущей ликвидности					
Коэффициент быстрой ликвидности					
Коэффициент абсолютной ликвидности (платежеспособности)					
Доля собственных оборотных средств в общей их сумме					
Доля собственных оборотных средств в покрытии запасов					
Коэффициент покрытия запасов					

Таблица – Динамика показателей коэффициентов, характеризующих
платежеспособность страховой компании

Наименование показателя	2017	2018	2019	Изменение	
				2018	2019
Общий приток денежных средств, тыс. руб.					
Приток денежных средств по текущей деятельности, тыс.руб.					
Приток денежных средств по инвестиционной деятельности, тыс.руб.					
Приток денежных средств по финансовой деятельности, тыс. руб.					
Общий отток денежных средств, тыс. руб.					
Просроченная кредиторская задолженность, тыс. руб.					
Коэффициент общей платежеспособности					
Коэффициент платежеспособности текущей деятельности					
Коэффициент платежеспособности инвестиционной деятельности					
Коэффициент платежеспособности финансовой деятельности					

Таблица – Динамика показателей рентабельности страховой компании, %

Наименование показателя	2017	2018	2019	Изменение	
				2018	2019
Рентабельность оборотных активов					
Рентабельность основной деятельности					
Рентабельность продаж					
Рентабельность совокупных активов					

Таблица – Показатели финансовой устойчивости

Наименование показателя	2017	2018	2019	Изменение	
				2018	2019
Коэффициент автономии					
Коэффициент соотношения заемных и собственных средств					
Коэффициент обеспеченности собственными средствами					
Коэффициент финансовой устойчивости					

Таблица 7 – Внешние и внутренние угрозы экономической безопасности страховой компании

Внешние угрозы	Внутренние угрозы

2. Предложения по совершенствованию идентификации, оценки и противодействия рискам в системе экономической безопасности страховой компании

2.1 Направления укрепления экономической безопасности страховой компании

- в данном разделе необходимо разработать программу мероприятий, которые предлагаются к внедрению в исследуемой страховой компании, направленных на нейтрализацию угроз экономической безопасности (как организационно-экономического, так и правового характера) и дать их экономическое обоснование;

Таблица – Прогноз доходов страховой компании при внедрении нового страхового продукта

Показатели	2017	2018	2019
Прогнозируемый объем продаж нового страхового продукта, млрд руб.			
Доля застрахованных, %			
Потенциальный объем рынка страхования по данному страховому продукту, млрд руб.			
Доля рынка компании, %			
Объем страхования, млрд руб.			
Базовая ставка страхования, %			
Величина страховых премий, млн руб.			

Таблица – Прогноз затрат страховой компании по внедрению нового страхового продукта, млн руб.

Показатели	2017	2018	2019
Страховые выплаты			
Заработная плата			
Отчисления во внебюджетные фонды			
Затраты на рекламу			
Прочие затраты			
Всего			

Таблица – Расчет эффективности мероприятий по повышению эффективности страхового портфеля

Рекомендация	Экономический эффект (чистая прибыль), тыс.руб.		
	2017	2018	2019
Внедрение			
Внедрение			
Внедрение			
Итого			

Таблица 11 – Оценка расчетных показателей финансовой безопасности страховой компании

Показатели	Показатель		Оценка критерия, баллы	
	2019 (фактические)	2020 (расчетные)	2019 (фактические)	2020 (расчетные)
Коэффициент критической ликвидности				
Общая рентабельность				
Рентабельность активов				
Показатель уровня выплат, кроме страхования жизни				
Показатель уровня расходов				
Рентабельность инвестиционного портфеля				
Доля собственного капитала в пассивах				
1.Общая оценка				
2.Максимально возможная оценка				
3.Уровень безопасности				

3.2 Пути правового обеспечения экономической безопасности (на примере конкретной страховой компании)

- в данном разделе необходимо провести оценку правового режима обеспечения экономической безопасности исследуемой страховой компании, включающую общую правовую характеристику обеспечения экономической безопасности, а также выявление существующих проблем правового обеспечения экономической безопасности страховой компании и предлагаемые пути их решения, обосновать целесообразность их внедрения.



Рисунок 6 – Направления государственного регулирования экономической безопасности предприятия

Заключение

Список использованных источников литературы

Приложение

Рынок ценных бумаг

Введение

1. Функционирование системы обеспечения экономической безопасности участника рынка ценных бумаг

1.1 Организационные основы деятельности участника рынка ценных бумаг

- в данном разделе проводится анализ показателей российского рынка ценных бумаг, с целью выявления угроз экономической безопасности его участников, следует представить классификацию угроз экономической безопасности, привести организационные основы деятельности участника рынка ценных бумаг (виды деятельности, лицензии, филиальная сеть и др.)

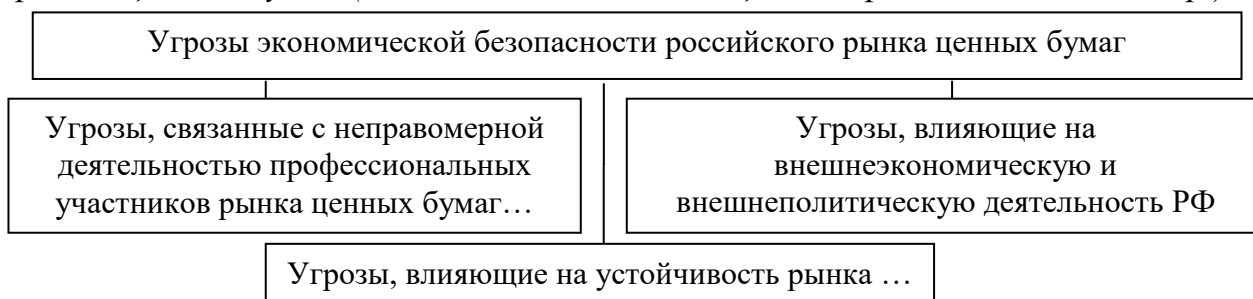


Рисунок – Классификация угроз экономической безопасности российского рынка ценных бумаг

Таблица – Основные виды деятельности участника рынка ценных бумаг

Вид деятельности	Лицензия	Срок действия

Рисунок - Организационная структура финансовой компании

1.2 Анализ основных экономических показателей деятельности участника рынка ценных бумаг

- в данном разделе необходимо проанализировать основные экономические показатели деятельности участника рынка ценных бумаг за последние три года (динамика состава и структуры имущества и источников его формирования; показатели эффективности RoA , RoE , доходность активов; количество клиентов и стоимость портфелей под управлением, соотношение биржевых и внебиржевых операций, доля рыночных инструментов)

Таблица – Динамика численности работников финансовой компании

Наименование показателя	2017	2018	2019	2019 к 2017 (+;-)
Среднесписочная численность работников, в том числе:				
руководящие сотрудники				
сотрудники офиса				

Таблица – Состав и структура имущества финансовой компании

Наименование показателя	2017	2018	2019	2019 к 2017 (+;-)
Внеоборотные активы - всего,				
в том числе:				
основные средства				
долгосрочные финансовые вложения				
прочие внеоборотные активы				
Оборотные активы - всего,				
в том числе:				
запасы				
расчеты с дебиторами				
краткосрочные финансовые вложения				
денежные средства				
Всего имущества				

Таблица – Динамика показателей эффективности деятельности финансовой компании

Наименование показателя	2017	2018	2019	2019 в % к 2017
Рентабельность продаж (ROS)				
Рентабельность активов (ROA)				
Рентабельность собственного капитала (ROE)				
...				

Рисунок - Динамика числа клиентов финансовой компании в доверительном управлении

Рисунок - Динамика портфеля ценных бумаг в доверительном управлении, млн руб.

Рисунок – Соотношение биржевых и внебиржевых операций финансовой компании, %

1.3 Общая характеристика элементов правового режима обеспечения экономической безопасности участника рынка ценных бумаг

- в данном разделе необходимо провести анализ внешнего и внутреннего регулирования деятельности участника рынка (государственное регулирование рынка, регулирование со стороны профессиональных участников рынка ценных бумаг (локальные нормативные акты); изучить структуру правового режима деятельности участника рынка ценных бумаг); определить проблемы правового обеспечения экономической безопасности на рынке ценных бумаг.

2. Оценка влияния финансовых аспектов на обеспечение экономической безопасности участника рынка ценных бумаг и направления ее укрепления

2.1 Оценка уровня экономической безопасности участника рынка ценных бумаг

- в данном разделе необходимо провести оценку достигнутого уровня экономической безопасности участника рынка ценных бумаг (исследование взаимосвязи базовых элементов экономической безопасности участника рынка ценных бумаг)

Таблица – Динамика финансовых показателей компании, тыс. руб.

Показатель	2017	2018	2019	Изменение 2019 к 2017	
				(+,-)	%
Торговые инвестиционные доходы					
Выручка от оказания услуг					
Расходы на персонал					
Прямые операционные расходы					
Процентные расходы					
Общие и административные расходы					
Прочие доходы					
Прочие расходы					
Прибыль до налогообложения					
Прибыль после налогообложения					
Совокупный доход					

Таблица - Показатели кадровой безопасности финансовой компании

Показатели	Пороговые значения	2017	2018	2019	2019 к 2017(+,-)	2019 к 2017, %
Доля работников с полным средним и высшим образованием к общему числу работников, %						
Средний возраст работников, лет						
Доля работников старше 30 лет в общей численности работающих в банке, %						
Средний стаж работы, лет						
Производительность труда (по объему инвестиционного портфеля), тыс. руб./чел.						
Соотношение средней заработной платы в банке и средней в экономике						
Уровень убытков от противоправных действий персонала						

Таблица – Показатели ликвидности организации

Показатели	2017	2018	2019
Коэффициент абсолютной ликвидности			
Коэффициент быстрой ликвидности			
Коэффициент текущей ликвидности			

Таблица - Динамика показателей финансовой устойчивости

Показатели	2017	2018	2019	2019 к 2017 (+, -)
Коэффициент независимости				
Коэффициент зависимости				
Коэффициент задолженности				
Удельный вес заемных средств				
Удельный вес дебиторской задолженности				
Удельный вес собственных и долгосрочных заемных средств				
Коэффициент структуры долгосрочных вложений				

Таблица – Оценка показателей рентабельности, %

Наименование показателя	2017	2018	2019
Рентабельность продаж по прибыли от продаж			
Рентабельность продаж по чистой прибыли			
Рентабельность совокупных активов по чистой прибыли			

Рисунок - Классификация финансовых рисков компании с учетом методов управления

Таблица - Общая оценка финансового состояния компании

Показатель	2017		2018		2019	
	факт. уровень	кол-во баллов	факт. уровень	кол-во баллов	факт. уровень	кол-во баллов
Коэффициент абсолютной ликвидности						
Коэффициент быстрой ликвидности						
Коэффициент текущей ликвидности						
Доля оборотных средств в активах						
Коэффициент обеспеченности собственными средствами						
Коэффициент зависимости						
Коэффициент финансовой независимости						
Удельный вес собственных и долгосрочных заемных средств						
Итого						

Таблица – Индикаторы экономической безопасности финансовой компании

Показатели	Пороговое значение	2017	2018	2019
Коэффициент покрытия (Оборотные средства / краткосрочные обязательства)				
Коэффициент автономии (Собственный капитал / валюта баланса)				
Уровень финансового левериджа (Долгосрочные обязательства / собственный капитал)				
Коэффициент обеспеченности процентов к уплате (Прибыль до уплаты процентов и налогов / проценты к уплате)				
Рентабельность активов (Чистая прибыль / валюта баланса)				
Рентабельность собственного капитала (Чистая прибыль / собственный капитал)				
Средневзвешенная стоимость капитала (WACC)				
Временная структура кредитов				
Показатели диверсификации: - диверсификация покупателей (доля в выручке одного покупателя); - диверсификация поставщиков (доля в выручке одного поставщика)				
Темпы роста прибыли, активов				
Соотношение оборачиваемости дебиторской и кредиторской задолженности				

Таблица - Итоговая оценка состояния экономической безопасности финансовой компании

Показатели	2017	2018	2019
Рейтинг финансовой компании			
Уровень риска ликвидности			
Уровень рентабельности деятельности			
Уровень финансового риска			
Уровень кадровой безопасности			
Уровень информационно-технической безопасности			
Уровень правовой безопасности			
Состояние экономической безопасности финансовой компании			

Заключение

Список использованных источников литературы

Приложение

Специализация «Финансовый учет и контроль в правоохранительных органах»

Для правоохранительных органов

Введение

1. Обеспечение (функционирование, формирование системы) экономической безопасности (субъекта, региона, РФ)

1.1 Роль и место экономического субъекта в правоохранительной деятельности

В данном разделе необходимо представить практику участия отдела в пределах своей компетенции в организации борьбы с финансированием терроризма, экстремизма и иной противоправной деятельности; анализ практики противодействия преступлениям экономической и коррупционной направленности (минимум за 3 предыдущих года); анализ деятельности подразделения по привлечению к ответственности за экономические преступления (минимум за 3 предыдущих года).

1.2 Организационные основы деятельности экономического субъекта

В данном разделе необходимо представить и дать характеристику организационной структуры подразделения (следственного управления, отдела по борьбе с экономическими преступлениями и противодействия коррупции, следственного отдела по району, городу и т.д.), рассмотреть его основные функции, также проанализировать основные показатели деятельности подразделения (численность работников, наличие и движение активов, их структура, доходы, расходы и другие показатели)

Таблица - Расходы за счет средств федерального бюджета, тыс. руб.

Наименование статей расходов	2017	2018	2019	2019 в % к	
				2017	2018
Оплата труда и начисления на выплаты по оплате труда:					
заработная плата					
прочие выплаты					
начисления на выплаты по оплате труда					
Приобретение работ, услуг:					
услуги связи					
коммунальные услуги					
услуги за содержание имущества					
прочие работы и услуги					
Прочие расходы					
Расходы по операциям с активами					
Итого:					

Таблица - Численность персонала и оплата труда

Показатели	2017	2018	2019	2019 в % к	
				2017	2018
Среднесписочная численность работников, чел					
Годовой фонд заработной платы, тыс. руб.					
Среднемесячная заработная плата, руб.					

Таблица – Состав активов и источников их образования, тыс. руб.

Актив	На конец года			Пассив	На конец года		
	2017	2018	2019		2017	2018	2019
Нефинансовые активы				Обязательства			
Финансовые активы				Финансовый результат			
Баланс				Баланс			

Таблица – Состав и структура основных средств

Группы основных средств	2017		2018		2019		2019 в % к 2017
	тыс. руб.	уд. вес, %	тыс. руб.	уд. вес, %	тыс. руб.	уд. вес, %	
Здания							
.....							
Прочие основные средства							
Всего							

Таблица – Физическое состояние основных средств учреждения, тыс. руб.

Показатели	2017	2018	2019
Первоначальная стоимость			
Амортизация основных средств			
Остаточная стоимость основных средств			
Коэффициент износа			
Коэффициент годности			

Таблица – Состав и структура дебиторской и кредиторской задолженности

Группы основных средств	2017		2018		2019		2019 в % к 2017
	тыс. руб.	уд. вес, %	тыс. руб.	уд. вес, %	тыс. руб.	уд. вес, %	
Дебиторская задолженность всего в том числе:							
подотчетных лиц							
по возмещению ущерба							
Кредиторская задолженность							
поставщикам							
по налогам и сборам							
Всего							

Таблица – Исполнение сметы доходов и расходов по бюджетным средствам,
тыс. руб.

Наименование	2017	2018	2019	2019 в % к 2017
Утверждено бюджетных ассигнований				
Профинансировано в текущем году				
Исполнение сметы, %				

2. Финансовый учет и контроль наличия и движения основных средств

2.1 Информационная база для проведения контрольных процедур

В данном разделе необходимо рассмотреть учетные процедуры как основу для проверок и других контрольных процедур. Рассматриваются все этапы формирования информации в системе бухгалтерского учета по объекту исследования: документирование, таксировка, регистрация, группировка и т.д. Необходимо представить результаты бухгалтерского учета на примерах их практики исследуемого подразделения

2.2 Оценка системы бухгалтерского учета и внутреннего контроля наличия и движения основных средств и методика проведения контрольных процедур

В данном разделе необходимо провести процедуру оценки эффективности системы бухгалтерского учета и внутреннего контроля. Для этого необходимо протестировать учетные процедуры и на основании опросника сделать выводы о надежности системы бухгалтерского учета и внутреннего контроля.

Таблица - Тест оценки системы бухгалтерского учета и внутреннего контроля за движением денежных средств в кассе

№	Содержание вопроса	Да	Нет	Оценка
1	2	3	4	5
1	Выполняются ли правила по оборудованию помещения кассы		X	Риск высокий
2	Заключен ли договор о материальной ответственности с кассиром	X		Риск низкий
3	Установлен ли лимит кассового остатка	X		Риск низкий
4	Соблюдается ли установленный лимит кассового остатка	X		Риск низкий
5	Проверяет ли главный бухгалтер отчеты кассира	X		Риск низкий

Заключение

Список использованных источников литературы

Приложения

Для правоохранительных органов (на примере НКО или ЧОО)

Введение

1. Функционирование системы обеспечения экономической безопасности региона

1.1 Роль и место экономического субъекта в правоохранительной деятельности

Рассматривается функционирование системы обеспечения экономической безопасности региона (субъекта, РФ). Показывается роль и место экономического субъекта в правоохранительной деятельности

1.2 Организационные основы деятельности негосударственного правоохранительного органа

приводятся организационные или организационно-экономические основы деятельности негосударственного правоохранительного органа за последние три года, используются при этом данные годовой бухгалтерской отчетности, статистическая и др. информация. Данные могут быть представлены в виде табличного материала, графиков, диаграмм и т.д. с обязательной интерпретацией полученных результатов и соответствующими выводами.

Таблица – Основные показатели деятельности (для ЧОО)

Показатели	2017	2018	2019	2019 в % к 2017
Выручка, тыс. руб.				
Прибыль, тыс. руб.				
Среднесписочная численность работников, чел.				
Среднегодовая стоимость основных средств, тыс. руб.				

Таблица – Финансовые результаты деятельности (для ЧОО), тыс. руб.

Показатели	2017	2018	2019	2019 в % к 2017
Выручка				
Себестоимость работ, услуг				
Прибыль (убыток от продаж)				
Валовая прибыль				
Прочие доходы				
Прочие расходы				
Прибыль до налогообложения				
Налог на прибыль				
Чистая прибыль				

Таблица – Состав и структура доходов НКО

Виды доходов	2017		2018		2019		2019 в % к 2017
	тыс. руб.	уд. вес, %	тыс. руб.	уд. вес, %	тыс. руб.	уд. вес, %	
Членские взносы							
Добровольные пожертвования юридических лиц							
Добровольные пожертвования физических лиц							
Прочие поступления							
Итого							

Таблица – Состав и структура расходов НКО

Виды расходов	2017		2018		2019		2019 в % к 2017
	тыс. руб.	уд. вес, %	тыс. руб.	уд. вес, %	тыс. руб.	уд. вес, %	
Заработная плата							
Страховые взносы во внебюджетные фонды							
Расходы на проведение уставных мероприятий							
Содержание зданий							
...							
Итого							

Таблица – Состав и структура активов негосударственного
правоохранительного органа

Виды активов	2017		2018		2019		2019 в % к 2017
	тыс. руб.	уд. вес, %	тыс. руб.	уд. вес, %	тыс. руб.	уд. вес, %	
Основные средства							
Запасы							
Дебиторская задолженность							
.....							
Итого							

Таблица – Состав и структура капитала и обязательств негосударственного
правоохранительного органа

Виды капитала и обязательств	2017		2018		2019		2019 в % к 2017
	тыс. руб.	уд. вес, %	тыс. руб.	уд. вес, %	тыс. руб.	уд. вес, %	
Уставный капитал							
Кредиторская задолженность							
.....							
Итого							

Таблица – Состав и структура основных средств

Виды основных средств	2017		2018		2019		2019 в % к 2017
	тыс. руб.	уд. вес, %	тыс. руб.	уд. вес, %	тыс. руб.	уд. вес, %	
Здания							
Транспортные средства							
Оргтехника							
...							
Итого							

Таблица – Состав и структура материальных запасов

Виды запасов	2017		2018		2019		2019 в % к 2017
	тыс. руб.	уд. вес, %	тыс. руб.	уд. вес, %	тыс. руб.	уд. вес, %	
...							
Итого							

Таблица – Динамика численности сотрудников и оплаты труда

Показатели	2017	2018	2019	2019 в % к 2017
Среднесписочная численность работников, чел.				
Фонд оплаты труда, тыс. руб.				
Среднемесячная оплата труда одного среднесписочного сотрудника, руб.				

Таблица – Состав и структура сотрудников

Категории сотрудников	2017		2018		2019		2019 в % к 2017
	чел.	уд. вес, %	чел.	уд. вес, %	чел.	уд. вес, %	
Итого							

Таблица – Состав и структура фонда оплаты труда негосударственного правоохранительного органа

Показатели	2017		2018		2019		2019 в % к 2017
	тыс. руб.	уд. вес, %	тыс. руб.	уд. вес, %	тыс. руб.	уд. вес, %	
Итого							

1.3 Виды, формы и системы оплаты труда, применяемые в негосударственном правоохранительном органе

В отдельном (третьем параграфе) раскрывается значение темы исследования применительно к функционированию системы обеспечения экономической безопасности.

2. Организация бухгалтерского учета и контроля расчетов с персоналом по оплате труда

2.1 Учетное обеспечение расчетов по оплате труда как база для проведения контрольных процедур

Таблица – Уровни нормативно-правового регулирования учета в негосударственном правоохранительном органе

Уровни нормативного регулирования учета	Нормативно-правовые акты
Федеральные стандарты	ФЗ «О бухгалтерском учете» № 402-ФЗ от 06.12.2011 г.
Отраслевые стандарты	
Рекомендации в области бухгалтерского учета	
Стандарты экономического субъекта	

2.2 Оценка системы бухгалтерского учета и внутреннего контроля в части расчетов с персоналом по оплате труда

Заключение

Список использованных источников литературы

Приложения

Для правоохранительных органов

Введение

1. Функционирование системы обеспечения экономической безопасности

1.1 Роль и место правоохранительных органов в системе обеспечения экономической безопасности

В данном параграфе необходимо рассмотреть:

- роль и место правоохранительных органов в системе обеспечения экономической безопасности

1.2 Организационно-экономические основы деятельности правоохранительного органа

В данном параграфе необходимо рассмотреть:

- историю создания, основные виды деятельности; выполняемые функции, конкурентные позиции; организационная структура управления и ее краткая характеристика; анализ динамики основных экономических показателей за три года; анализ правовых актов в области экономической безопасности применительно к объекту исследования

- далее проводится глубокий анализ практического материала по конкретному направлению, определенному темой, и выявляются тенденции развития исследуемых процессов в организации за три года; определяются проблемы, раскрываются основные причины, их обусловившие.

Таблица 1 – Основные показатели деятельности

Показатели	2017	2018	2019	2019 в % к 2017
Среднесписочная численность сотрудников, чел. в том числе аттестованных сотрудников				
Среднегодовая остаточная стоимость основных средств, тыс. руб.				
Объем финансирования, всего, тыс. руб. в том числе за счет средств федерального бюджета краевого бюджета				

Таблица 2 – Состав и структура источников финансирования деятельности

Источники финансирования	2017		2018		2019		2019 в % к 2017
	тыс. руб.	уд. вес, %	тыс. руб.	уд. вес, %	тыс. руб.	уд. вес, %	
Федеральный бюджет							
Краевой бюджет							
Итого							

Таблица 3 – Состав и структура актива баланса

Виды активов	2017		2018		2019		2019 в % к 2017
	тыс. руб.	уд. вес, %	тыс. руб.	уд. вес, %	тыс. руб.	уд. вес, %	
Основные средства (остаточная стоимость), всего							
из них недвижимое имущество							
иное движимое имущество							
Материальные запасы							
Денежные средства учреждения, всего							
Расчеты по доходам							
Расчеты по выданным авансам							
Расчеты с подотчетными лицами							
Всего активов							

Таблица 4 – Состав и структура пассива баланса

Виды пассивов	2017		2018		2019		2019 в % к 2017
	тыс. руб.	уд. вес, %	тыс. руб.	уд. вес, %	тыс. руб.	уд. вес, %	
Расчеты по принятым обязательствам							
Расчеты по платежам в бюджеты, всего							
Расчеты по доходам							
Итого обязательств							
Финансовый результат эконо. субъекта							
из них финансовый результат прошлых отчетных периодов							

Таблица 5– Состав и структура доходов

Виды доходов	2017		2018		2019		2019 в % к 2017
	тыс. руб.	уд. вес, %	тыс. руб.	уд. вес, %	тыс. руб.	уд. вес, %	
Доходы, всего							
в том числе							
возмещение затрат государством							
поступление штрафов							
прочие доходы							
налоговые доходы							

Таблица 6 – Состав и структура расходов

Направления расходования средств	2017		2018		2019		2019 в % к 2017
	тыс. руб.	уд. вес, %	тыс. руб.	уд. вес, %	тыс. руб.	уд. вес, %	
Расходы, всего							
в том числе							
оплата труда							
оплата работ услуг							
социальное обеспечение							
амортизация основных средств							
материальные расходы							
прочие расходы							

Таблица 7 – Состав и структура основных средств

Группы основных средств	2017		2018		2019		2019 в % к 2017
	тыс. руб.	уд. вес, %	тыс. руб.	уд. вес, %	тыс. руб.	уд. вес, %	
Нежилые здания							
Сооружения							
Машины и оборудование							
Производственный и хозяйственный инвентарь							
...							
Всего							

Таблица 8 – Состав и структура кредиторской задолженности

Виды задолженности	2017		2018		2019		2019 в % к 2017
	тыс. руб.	уд. вес, %	тыс. руб.	уд. вес, %	тыс. руб.	уд. вес, %	
Сотрудникам по оплате труда							
Подотчетным лицам							
Поставщикам							
Органам социального страхования и обеспечения							
...							
Итого							

Таблица 9 – Нормативно-правовое регулирование бюджетного учета расчетов с поставщиками и подрядчиками

Уровни нормативно-правового регулирования	Нормативные документы
Федеральные стандарты	
Отраслевые стандарты	
Нормативные акты Центрального банка Российской Федерации	
Рекомендации в области бухгалтерского учета	
Стандарты экономического субъекта	

1.3 Способы определения поставщиков в бюджетных учреждениях

В данном параграфе необходимо рассмотреть:

- способы определения поставщиков в бюджетных учреждениях
- привести схему способов определения поставщиков бюджетными учреждениями
- содержание второй главы дипломной работы должно быть проиллюстрировано таблицами, схемами, диаграммами и другими материалами, которые размещают по тексту работы.

Рисунок 1 – Способы определения поставщика бюджетными учреждениями

2. Организация финансового учета и контроля расчетов с поставщиками и подрядчиками

2.1 Принятие и учет бюджетных обязательств при расчетах с поставщиками и подрядчиками

В данном параграфе необходимо рассмотреть:

- описать порядок принятия и учет бюджетных обязательств, возникающих при расчетах с поставщиками и подрядчиками.

Бухгалтерские проводки, описываемые в третьей главе, должны быть оформлены следующим образом:

Приобретены материальные запасы по договору с поставщиком:

Дебет счета 010500000 «Материальные запасы»

Кредит счета 030200000 «Расчеты с поставщиками и подрядчиками»

- 15400 руб.

Рисунок 2 – Схема счета «Расчеты по выданным авансам»

2.2 Оценка системы бухгалтерского учета и внутреннего контроля в части расчетов с поставщиками и подрядчиками

В данном параграфе необходимо рассмотреть:

- дать оценку системы бухгалтерского учета и внутреннего контроля, имеющую значение для обеспечения экономической безопасности в соответствии с направленностью темы выпускной квалификационной работы;

- провести анализ выявленных нарушений установленных правил и их причин;

Заключение

Список использованных источников литературы

Приложения

Для правоохранительных органов

Введение

1. Функционирование системы обеспечения экономической безопасности учреждениями правоохранительных органов

1.1 Роль и место учреждений правоохранительных органов в системе обеспечения экономической безопасности

В данном параграфе представляется целесообразным рассмотреть роль и место правоохранительных органов в системе обеспечения экономической безопасности. Так, например, следует уделить внимание правовым, экономическим и правоохранительным задачам и вопросам, связанным с защитой экономических интересов и прав собственности, мероприятиям по предупреждению, выявлению и пресечению преступлений экономической направленности.

1.2 Организационно-экономические основы деятельности учреждений правоохранительных органов

Параграф посвящен систематическому исследованию экономических и финансовых показателей, характеризующих различные стороны производственной / хозяйственной / финансовой деятельности учреждений правоохранительных органов, для выявления деструктивных отклонений в этой деятельности и фактов нарушений дисциплины с целью их предотвращения

В данном параграфе представляется целесообразным рассмотреть:

- краткую историю создания учреждения;*
- основные направления и цели деятельности учреждения, его отличительные черты;*
- функции, задачи и полномочия учреждения в обеспечении экономической безопасности;*
- организационную структуру учреждения на примере которого выполняется ВКР;*
- динамику основных экономических показателей деятельности учреждения, уделив внимание, в том числе, исследуемому объекту бухгалтерского учета.*

Материалами для анализа могут служить бухгалтерская финансовая отчетность, налоговая отчетность, бизнес-планы учреждения, уставные документы, положения, прогнозные расчеты и другая служебная документация, изученная автором, а также материалы, публикуемые в периодической печати. Материалы, служащие базой для анализа, должны быть достаточно полными и достоверными. Важно отбирать только те, которые будут полезны при описании организационно-экономических основ деятельности учреждения. При этом можно использовать справочные и обзорные таблицы, графики, диаграммы.

Материал, автором может быть сгруппирован в таблицы, представлен в виде графиков, схем, рисунков.

Примеры представления информации (автор вправе не ограничиваться приведенными таблицами, графиками, представлять иную информацию, раскрывающую организационно-экономические основы деятельности учреждения, по материалам которого выполняется ВКР):

Таблица 1 – Основные показатели деятельности

Показатели	2017	2018	2019	2019 в % к 2017
Среднесписочная численность сотрудников, чел. в том числе: старший нач. состав младший нач. состав				
Среднегодовая остаточная стоимость объектов основных средств, тыс. руб.				
Объем финансирования, всего, тыс. руб. в том числе за счет средств: федерального бюджета регионального бюджета				
Финансовый результат экономического субъекта				

Таблица 2 – Состав и структура нефинансовых активов

Вид нефинансовых активов	2017		2018		2019		2019 в % к 2017
	тыс. руб.	уд. вес, %	тыс. руб.	уд. вес, %	тыс. руб.	уд. вес, %	
Основные средства (остаточная стоимость)							
Нематериальные активы (остаточная стоимость)							
Непроизведенные активы (остаточная стоимость)							
Материальные запасы							
Права пользования активами							
Вложения в нефинансовые активы							
Нефинансовые активы в пути							
Всего нефинансовых активов							

Таблица 3 – Состав и структура основных средств

Группа основных средств	2017		2018		2019		2019 в % к 2017
	тыс. руб.	уд. вес, %	тыс. руб.	уд. вес, %	тыс. руб.	уд. вес, %	
Жилые помещения							
Нежилые помещения (здания и сооружения)							
Инвестиционная недвижимость							
Машины и оборудование							
Транспортные средства							
Инвентарь производственный и хозяйственный							
Биологические ресурсы							
Вложения в нефинансовые активы							
Нефинансовые активы в пути							
Всего							

Рисунок 1 – Структура запасов по видам

Рисунок 2 - Состав материальных запасов (по состоянию на 01.01.2020 г.)

Таблица 4 – Состав и структура материальных запасов по группам

Группа материальных запасов	2017		2018		2019		2019 в % к 2017
	тыс. руб.	уд. вес, %	тыс. руб.	уд. вес, %	тыс. руб.	уд. вес, %	
Материалы							
Готовая продукция, биологическая продукция							
Товары							
Иные материальные запасы							
Всего							

Таблица 5 – Состав и структура финансовых активов

Вид финансовых активов	2017		2018		2019		2019 в % к 2017
	тыс. руб.	уд. вес, %	тыс. руб.	уд. вес, %	тыс. руб.	уд. вес, %	
Денежные средства учреждения							
Дебиторская задолженность по доходам							
Дебиторская задолженность по выплатам							
Расчеты по займам (ссудам)							
Прочие расчеты с дебиторами							
Вложения в финансовые активы							
Прочие финансовые активы							
Всего финансовых активов							

Таблица 6 – Состав и структура обязательств

Вид обязательств	2017		2018		2019		2019 в % к 2017
	тыс. руб.	уд. вес, %	тыс. руб.	уд. вес, %	тыс. руб.	уд. вес, %	
Расчеты с кредиторами по долговым обязательствам							
Кредиторская задолженность по выплатам							
Расчеты по платежам в бюджеты							
Иные расчеты, всего							

Продолжение таблицы 6

1	2	3	4	5	6	7	8
в том числе:							
расчеты по средствам, полученным во временное распоряжение							
внутриведомственные расчеты							
расчеты с прочими кредиторами							
расчеты по налоговым вычетам по НДС							
Кредиторская задолженность по доходам							
Расчеты с учредителем							
Доходы будущих периодов							
Резервы предстоящих расходов							
Всего обязательств							

Таблица 7 – Состав и структура доходов

Вид доходов	2017		2018		2019		2019 в % к 2017
	тыс. руб.	уд. вес, %	тыс. руб.	уд. вес, %	тыс. руб.	уд. вес, %	
Доходы от собственности							
Доходы от оказания платных услуг (работ), компенсаций затрат							
Штрафы, пени, неустойки, возмещения ущерба							
Безвозмездные поступления текущего характера от бюджетов							
Безвозмездные поступления капитального характера от бюджетов							
Доходы от операций с активами							
Прочие доходы							
Всего доходов							

Таблица 8 – Состав и структура расходов

Вид расходов	2017		2018		2019		2019 в % к 2017
	тыс. руб.	уд. вес, %	тыс. руб.	уд. вес, %	тыс. руб.	уд. вес, %	
1	2	3	4	5	6	7	8
Оплата труда и начисления на выплаты по оплате труда							
Оплата работ, услуг							
Обслуживание долговых обязательств							
Безвозмездные перечисления текущего характера организациям							
Безвозмездные перечисления бюджетам							
Социальное обеспечение							
Расходы по операциям с активами							
Безвозмездные перечисления капитального характера организациям							
Прочие расходы							
Всего расходов							

Характер и объем собранного материала, его представление в работе зависят от особенностей деятельности учреждения правоохранительных органов.

1.3 Особенности финансового обеспечения деятельности учреждений правоохранительных органов и их влияние на функционирование системы экономической безопасности

В данном параграфе представляется целесообразным рассмотреть:

- особенности и виды финансового обеспечения учреждения (например, субсидии на выполнение государственного (муниципального) задания, субсидии на иные цели и на цели осуществления капитальных вложений, собственные доходы учреждения, внебюджетные средства и др.);

- структуру и динамику источников финансирования расходов на содержание учреждения;

- направления финансирования (например, финансовое обеспечение капитального строительства, технического перевооружения, расходование средств на продовольственное, вещевое и аналогичное обеспечение, проведение текущего ремонта и т. п.; выделением бюджетных средств на выплату денежного довольствия сотрудникам учреждения, а также

доплат и компенсаций, связанных с особыми условиями службы, выплат социально-бытового назначения и др.);

- систему финансового контроля за финансовыми потоками, в том числе целевым использованием средств, обоснованностью расходов, включаемых в смету бюджетного финансирования;

- связь между условиями финансового обеспечения учреждения и функционированием системы экономической безопасности.

В завершении главы автор должен сделать собственный вывод о состоянии функционирования системы обеспечения экономической безопасности учреждениями правоохранительных органов.

2. Организация финансового учета и контроля наличия и движения материальных запасов в учреждениях правоохранительных органов

2.1 Оценка действующей практики организации бухгалтерского финансового учета материальных запасов в учреждениях правоохранительных органов

В данном параграфе представляется целесообразным дать оценку действующей практике, ее критическое осмысление, выявление закономерностей и тенденций развития финансового учета материальных запасов.

Следует обратить внимание на раскрытие следующей информации исходя из положений учетной политики учреждения, на примере которого выполняется ВКР:

- признанию (принятие к бухгалтерскому учету) материальных запасов;

- об оценке материальных запасов при их признании (принятии к бухгалтерскому учету), последующей их оценке и оценке при выбытии;

- о формировании первоначальной стоимости материальных запасов;

- о документальном оформлении фактов хозяйственной жизни по поступлению, движению, выбытию материальных запасов (первичная учетная документация, учетные регистры);

- о реклассификации материальных запасов;

- о прекращении признания (выбытие с бухгалтерского учета) материальных запасов;

- об организации аналитического и синтетического учета материальных запасов;

- о представлении информации о материальных запасах в бухгалтерской (финансовой) отчетности;

- случаи нарушения установленных стандартами / регламентами правил организации бухгалтерского финансового учета материальных запасов, их влияние на обеспечение экономической безопасности.

Материалами для оценки действующей практики организации финансового учета материальных запасов могут служить первичная и сводная учетная документация, бухгалтерская финансовая отчетность,

налоговая отчетность, положения учетной политики учреждения, другая служебная документация, изученная автором, а также материалы, публикуемые в периодической печати. Материалы, служащие базой для анализа, должны быть достаточно полными и достоверными. Важно отбирать только те, которые будут полезны для анализа состояния проблемы. При этом можно использовать справочные и обзорные таблицы, графики, диаграммы. Характер и объем собранного материала зависят от особенности принятой методики исследования.

Характер и объем материала, его представление в работе зависят от особенностей деятельности учреждения правоохранительных органов, его внутренних стандартов, регулирующих бухгалтерский финансовый учет.

Бухгалтерские записи, описывающие факты хозяйственной жизни должны быть представлены в работе следующим образом:

Дебет счета 0 401 20 272 «Расходование материальных запасов»

Кредит счета 0 105 00 000 «Материальные запасы», аналитический счет
105 03 «Горюче-смазочные материалы»

- 25678 руб. 67 коп.

3.2 Оценка действующей практики организации контроля наличия и движения материальных запасов в учреждениях правоохранительных органов

В данном параграфе представляется целесообразным рассмотреть:

- принципы и технологические основы организации контроля наличия и движения материальных запасов, предусмотренные стандартами / регламентами учреждения, его задачи в рамках учреждения и применяемые методы;

- систему информационного взаимодействия финансового учета наличия и движения материальных запасов и их внутреннего контроля в учреждении;

- случаи нарушения установленных стандартами / регламентами правил организации контроля наличия и движения материальных запасов, их влияние на обеспечение экономической безопасности.

Материалами для оценки действующей практики организации контроля наличия и движения материальных запасов могут служить первичная и сводная учетная документация, стандарты / регламенты / положения учреждения в части организации внутреннего контроля, бухгалтерская финансовая отчетность, положения учетной политики учреждения, другая служебная документация, изученная автором, а также материалы, публикуемые в периодической печати. Материалы, служащие базой для анализа, должны быть достаточно полными и достоверными. Важно отбирать только те, которые будут полезны для анализа состояния проблемы. При этом можно использовать справочные и обзорные таблицы, графики, диаграммы. Характер и объем собранного материала зависят от особенности принятой методики исследования.

Характер и объем материала, его представление в работе зависят от особенностей деятельности учреждения правоохранительных органов, его внутренних стандартов, регулирующих контроль наличия и движения материальных запасов.

Заключение

Список использованных источников

Приложения

В правоохранительных органах

Введение

1. Функционирование правоохранительного органа в системе обеспечения экономической безопасности

1.1 Роль и место субъекта правоохранительных органов в обеспечении экономической безопасности

В данном параграфе необходимо:

- рассмотреть роль конкретного субъекта правоохранительной деятельности в системе обеспечения экономической безопасности (субъекта, региона, РФ);*
- схематично отобразить изучаемый субъект в общей системе правоохранительных органов.*

1.2 Организационные основы деятельности правоохранительного органа в обеспечении экономической безопасности

В данном параграфе необходимо:

- рассмотреть организационную структуру деятельности конкретного правоохранительного органа (привести схему;)*
- рассмотреть источники финансирования и расходы субъекта правоохранительной деятельности.*

В данном параграфе необходимо привести аналитические таблицы:

Таблица - Источники финансирования субъекта правоохранительных органов

Источники финансирования	2016		2017		2018		2018 в % к 2016
	тыс. руб.	%	тыс. руб.	%	тыс. руб.	%	
Бюджет							
Фонды и средства целевого назначения							
Платные услуги							
Всего							

Таблица – Расходы субъекта правоохранительных органов

Показатели	2016		2017		2018		2018 в % к 2016
	тыс. руб.	% к итогу	тыс. руб.	% к итогу	тыс. руб.	% к итогу	
Оплата труда с начислениями							
Приобретение услуг							
в т.ч.: услуги связи							
транспорта							
коммунальные							
по содержанию имущества							
прочие услуги							
Безвозмездные перечисления организациям							
Расходы по операциям с активами							
Прочие расходы							
ИТОГО							

1.3 Результативные показатели деятельности субъекта правоохранительных органов

- мониторинг взаимосвязи экономических процессов и динамики правонарушений и преступлений;
- анализ массива статистических данных, экономических показателей, характеризующих социально-экономические процессы в соответствии с поставленной задачей (анализ, интерпретация и оценка полученных результатов и обоснование выводов). Используются данные отчетности, статистическая, бухгалтерская и др. информация.

В данном параграфе необходимо привести аналитические таблицы:

Таблица - Количество заявлений (сообщений) о преступлениях, административных правонарушениях и происшествиях

Показатели	Годы			2018 в % к 2016
	2016	2017	2018	
Зарегистрировано заявлений (сообщений), млн				
Принято решений о возбуждении уголовного дела, млн				
Доля заявлений, по которым возбуждены уголовные дела, % от общего числа зарегистрированных заявлений				
Решения об отказе в возбуждении уголовного дела, млн				
Заявления (сообщения), по которым отменено постановление об отказе в возбуждении уголовного дела, млн				

2. Финансовый учет, контроль и анализ использования основных средств в субъекте правоохранительных органов

2.1 Оценка системы бухгалтерского учета основных средств в правоохранительном органе

В данном параграфе необходимо рассмотреть:

- функции отдела бухгалтерского учета и отчетности в правоохранительном органе
- деятельность по учету первичной документации основных средств;
- ведение бухгалтерского учета основных средств организации.

2.2 Контроль использования основных средств

- контроль операций по поступлению основных средств
- контроль выбытия основных средств,
- контроль начисления износа основных средств.

Заключение

Список использованных источников литературы

Приложения

В правоохранительных органах

Введение

1. Организационно-методические основы функционирования системы контроля в правоохранительных органах

1.1 Роль и место правоохранительных органов в обеспечении экономической безопасности

В данном параграфе необходимо рассмотреть:

- роль и место правоохранительного механизма в системе обеспечения экономической безопасности;
- основные направления по взаимодействию вышестоящих организаций обеспечивающих постоянный контроль и правоохранительные органы подлежащие проверке

1.2 Организационные основы деятельности правоохранительных органов в обеспечении экономической безопасности

В данном параграфе необходимо рассмотреть:

- систему организации и структуру правоохранительных органов, ответственных за обеспечение экономической безопасности в регионе; права и обязанности должностных лиц ответственных за обеспечение своевременного проведения контрольных методов проверки.

Рисунок 1 – Структура правоохранительных органов РФ

1.3 Методическое обеспечение организации системы контроля в правоохранительных органах

В данном параграфе необходимо рассмотреть:

- сущность и классификацию методов контроля, используемых в правоохранительных органах при организации контроля за совершаемыми хозяйственными операциями;
- методические направления исследования внешнего и внутреннего контроля в правоохранительных органах;
- оценку эффективности использования внешнего и внутреннего контроля;
- количество проведенных контрольных проверок в правоохранительных органах.
- количество выявленных нарушений при проведении контроля в правоохранительных органах

2. Организация системы контроля в правоохранительных органах

2.1 Учетно-информационная база проведения контроля в правоохранительных органах

В данном параграфе необходимо рассмотреть: перечень источников информации при проведении контрольных мероприятий в правоохранительных органах (первичная документация типовой формы, регистры синтетического и аналитического учета, бухгалтерская отчетность).

2.2 Оценка системы бухгалтерского учета и контроля в правоохранительных органах

В данном параграфе необходимо рассмотреть:

- порядок организации аналитического и синтетического учета финансовых и нефинансовых активов;
- рабочую документацию используемую проверяющими (специалистами) при проведении проверок в правоохранительных органах (рис. 1).

Рисунок 1 – Назначение рабочей документации при проведении проверок в правоохранительных органах

- показатели, характеризующие финансово-хозяйственную деятельность объекта исследования

Таблица 1– Анализ о результатах мероприятий внутреннего государственного финансового контроля, кол.

Выявленные нарушения	2016	2017	2018	2018 в % к 2016
в течение финансового года выявлялось нецелевое использование бюджетных средств по заявкам на кассовый расход				
при заключении государственных контрактов и хозяйственных договоров, проводилась экономическая экспертиза для недопущения фактов заключения договоров не подтвержденными лимитами бюджетных обязательств				
И т.д.				

Таблица 2– Анализ дебиторской и кредиторской задолженности показателей бухгалтерской отчетности субъектов бюджетной отчетности

Показатели	2016		2017		2018		2018 в % к 2016
	тыс. руб.	уд. вес, %	тыс. руб.	уд. вес, %	тыс. руб.	уд. вес, %	
Дебиторская задолженность							
в т.ч.							
- денежные взыскания (штрафы) за нарушение законодательства РФ о противодействиях легализации доходов, полученных преступным путем и финансирования терроризма, об обороте наркотических и психотропных средств							
- денежные взыскания (штрафы) за нарушение законодательства РФ безопасности дорожного движения							
- денежные взыскания (штрафы) за нарушение законодательства РФ об административных правонарушениях по взысканию просроченной задолженности							
и т.д.							
Кредиторская задолженность							
в т.ч.							
- страховые взносы в ФСС							
- несчастные случаи в ФСС							
- страховые взносы ПФР (страховая часть)							
- страховые взносы ФФОМС							
и т.д.							
Всего дебиторской и кредиторской задолженности							

- хозяйственные риски, приводящие к отрицательным последствиям и нежелательным событиям в области бухгалтерского учета и отчетности.

Таблица 3 - Классификация хозяйственных рисков, влияющих на достоверность бухгалтерской отчетности организации

№ п/п	Виды хозяйственных рисков	Внешние факторы	Внутренние факторы
1	Информационный	Разработка новых программных средств для решения задач бухгалтерского учета	Утечка конфиденциальной информации, отказы, переоборудование и перенастройка программных и коммуникационных средств, отсутствие эффективных антивирусных программ
2	Политический	Нестабильность социально-экономической ситуации в стране, политическая ситуация в стране и регионе, прокурорские проверки	-
3	Нормативно-правовой	Уровень государственного регулирования экономики, изменения в законодательстве, контрольные проверки	-
4	Форс-мажорный	Природно-экологические факторы, землетрясения, ураганы	Пожар
5	Организационный	-	Вид деятельности, организационная структура, уровень организации бухгалтерского учета

- методы используемые при проведении проверок, основным из которых является инвентаризация. Представить порядок заполнения инвентаризационной описи товарно-материальных ценностей (табл. 4), которая может быть представлена как в основном разделе работы, так и в приложении.

Заключение

Список использованных источников литературы

Приложения

Приложение 1

Врио ректора ФГБОУ ВО «Ставропольский
государственный аграрный университет»
профессору Атанову И.В.

студента(ки) _____ курса _____ группы
специальности 08.05.01 Экономическая
безопасность, специализации

«_____»

ФИО студента полностью

Заявление.

Прошу направить меня для прохождения преддипломной практики с

«___» _____ 202__ г. по «___» _____ 202__ г. в

(указывается полное наименование организации)

Руководителем практики от университета прошу назначить _____

(указывается ФИО и должность руководителя практики от университета)

Руководителем практики от профильной организации прошу назначить

(указывается ФИО и должность руководителя практики от организации)

Дата _____

Подпись _____
(студента)

Согласовано

Руководитель
от университета

(подпись)

(ФИО)

Зав. кафедрой

(подпись)

(ФИО)

ДОГОВОР
на проведение учебной/производственной/преддипломной практики

№ _____ « ____ » _____ 20__ г.

Мы, нижеподписавшиеся, с одной стороны ФГБОУ ВО Ставропольский ГАУ, именуемый в дальнейшем «Университет», в лице декана, _____

факультета _____,
действующего на основании приказа № 288 от 20.04.2015 г., и, с другой стороны _____,

(наименование предприятия, организации, учреждения)
именуемый в дальнейшем «Предприятие» в лице _____

(должность, ф.и.о.)

действующего на основании _____
в соответствии с Положением о практике обучающихся, осваивающих образовательные программы высшего образования заключили между собой договор о нижеследующем:

1. Предприятие обязуется:

1.1. Принять в качестве практиканта на учебную/производственную/преддипломную

(нужное подчеркнуть) практику студента _____ курса

специальности/направления _____

Ф.И.О. студента (ов)

_____ с _____ по _____.

1.2. Создать необходимые условия для выполнения студентом программы учебной/производственной/преддипломной (нужное подчеркнуть) практики.

1.3. Не допускать студента-практиканта к должностям, не предусмотренным программой практики и не имеющим отношения к специальности студента.

1.4. Назначить квалифицированных специалистов предприятия, учреждения, организации для руководства учебной/производственной/преддипломной (нужное подчеркнуть) практикой.

1.5. Предоставить студенту-практиканту возможность пользоваться соответствующей документацией в подразделениях предприятия, организации, учреждения, необходимой для освоения студентом программы учебной/производственной/преддипломной (нужное подчеркнуть) практики в полном объеме.

1.6. Обеспечить студенту безопасные условия прохождения практики с обязательным проведением инструктажей по охране труда с оформлением установленной документации и регистрацией в журналах.

1.7. Допускать студента к прохождению практики на основании приказа, изданного по предприятию, с закреплением руководителя практики от предприятия.

1.8. Расследовать и учитывать несчастные случаи, если они произойдут со студентом в период практики на предприятии, в учреждении, организации, в соответствии с действующим законодательством.

1.9. По окончании учебной/производственной/преддипломной (нужное подчеркнуть) практики представить характеристику о работе студента-практиканта. Отчет по практике заверить подписью руководителя и печатью организации.

2. Университет обязуется:

2.1. Направлять для прохождения практики указанного выше студента в сроки, предусмотренные календарным планом проведения практики.

2.2. Выделять в качестве руководителей практики наиболее квалифицированных профессоров, доцентов и преподавателей.

2.3. Оказывать работникам предприятия (организации, учреждения) – руководителям учебной/производственной/преддипломной *(нужное подчеркнуть)* практики студента методическую помощь в организации и проведении практики.

2.4. Обеспечить теоретическую и практическую подготовку студента, необходимую для прохождения учебной/производственной/преддипломной *(нужное подчеркнуть)* практики в полном объеме.

3. Ответственность сторон за невыполнение договора:

3.1. Все споры, возникающие между сторонами по настоящему договору, разрешаются по соглашению сторон.

3.2. Договор вступает в силу после его подписания университетом, с одной стороны, и предприятием, с другой стороны. Условия, не урегулированные настоящим договором, регулируются действующими нормативными актами.

3.3. Срок действия с _____ 20__ г. по _____ 20__ г.

3.4. Настоящий договор носит безвозмездный характер и составлен в трех экземплярах, из которых один хранится в Университете, другой – на Предприятии, третий – у студента. Договор вступает в силу после его подписания обеими сторонами.

3.5. Юридические адреса сторон:

Университет: 355017, г. Ставрополь, пер. Зоотехнический,12,
ФГБОУ ВО Ставропольский ГАУ

Предприятие:

Декан факультета

Руководитель предприятия

М.П.
« ____ » _____ 20__ г.

М.П.
« ____ » _____ 20__ г.

Приложение 3

МИНИСТЕРСТВО СЕЛЬСКОГО ХОЗЯЙСТВА РОССИЙСКОЙ ФЕДЕРАЦИИ
ФЕДЕРАЛЬНОЕ ГОСУДАРСТВЕННОЕ БЮДЖЕТНОЕ ОБРАЗОВАТЕЛЬНОЕ
УЧРЕЖДЕНИЕ ВЫСШЕГО ОБРАЗОВАНИЯ
«СТАВРОПОЛЬСКИЙ ГОСУДАРСТВЕННЫЙ АГРАРНЫЙ УНИВЕРСИТЕТ»

Факультет учетно-финансовый
Кафедра «_____»

ОТЧЕТ **ПО ПРЕДДИПЛОМНОЙ ПРАКТИКЕ**

Студента _____
(фамилия, имя, отчество)

Кафедра _____

Специальность 38.05.01 Экономическая безопасность, специализация
«_____»

Курс _____ Группа _____

Форма обучения очная (заочная)

Организация: _____
(название организации)

Срок практики с «_____» _____ 20__ г. по «_____» _____ 20__ г.

Руководитель практики от университета _____ / _____ /
Подпись Фамилия И.О.

Руководитель практики от организации _____ / _____ /
Подпись, М.П. Фамилия И.О.

Критерий	Мак, балл	Баллы, полученные по итогам текущего контроля и промежуточной аттестации
Ведение дневника (текущий контроль)	15	
Оформление и содержание отчета (или иной формы отчетности по практике, в том числе НИР)	55	
Защита отчета (промежуточная аттестация)	30	
ИТОГО	100	

Ставрополь 20__ г.

МИНИСТЕРСТВО СЕЛЬСКОГО ХОЗЯЙСТВА РОССИЙСКОЙ ФЕДЕРАЦИИ
ФЕДЕРАЛЬНОЕ ГОСУДАРСТВЕННОЕ БЮДЖЕТНОЕ ОБРАЗОВАТЕЛЬНОЕ
УЧРЕЖДЕНИЕ ВЫСШЕГО ОБРАЗОВАНИЯ
«СТАВРОПОЛЬСКИЙ ГОСУДАРСТВЕННЫЙ АГРАРНЫЙ УНИВЕРСИТЕТ»

**ДНЕВНИК
ПО ПРЕДДИПЛОМНОЙ ПРАКТИКЕ**

указать вид и тип практики

Студента _____
(фамилия, имя, отчество)

Факультет учетно-финансовый

Кафедра финансового менеджмента и банковского дела

Специальность 38.05.01 Экономическая безопасность, специализация
« _____ »

Курс _____ Группа _____

Форма обучения (очная) заочная

Организация: _____
(название организации)

Срок практики с «___» _____ 20__ г. по «___» _____ 20__ г.

Руководитель практики от университета _____ / _____ /
Подпись *Фамилия И.О.*

Руководитель практики от организации _____ / _____ /
Подпись, М.П. *Фамилия И.О.*

Ставрополь 20__ г.

Дата	Краткое содержание работы, выполненной в течение дня	Подпись руководителя практики от организации
	<i>Ознакомились с подразделениями. Прошли инструктаж по охране труда и правилам пожарной безопасности на рабочем месте</i>	

Приложение 5

Согласовано:

Руководитель практики от организации

_____/_____/

Подпись _____ Ф.И.О.

« ____ » _____ 20__ г.

Согласовано:

Руководитель практики от Университета

_____/_____/

Подпись _____ Ф.И.О.

« ____ » _____ 20__ г.

Рабочий график (план) проведения преддипломной практики *указать вид практики*

Студента _____
(ФИО)

Специальности 38.05.01 Экономическая безопасность, специализация
« _____ »

Факультета учетно-финансового

Курс группа

Форма обучения очная (заочная)

Место прохождения практики Отдел МВД России по Александровскому району
(наименование организации, место нахождения)

Срок практики с « ____ » _____ 20__ г. по « ____ » _____ 20__ г.

№ п/п	Содержание задания на практику	Дата выполнения	Компетенции
1.			
2.			
3.			
4.			

Ознакомлен: _____
(подпись)

/ _____ /
(Ф.И.О. студента)

Приложение 6

**МИНИСТЕРСТВО СЕЛЬСКОГО ХОЗЯЙСТВА РОССИЙСКОЙ ФЕДЕРАЦИИ
ФЕДЕРАЛЬНОЕ ГОСУДАРСТВЕННОЕ БЮДЖЕТНОЕ ОБРАЗОВАТЕЛЬНОЕ
УЧРЕЖДЕНИЕ ВЫСШЕГО ОБРАЗОВАНИЯ
«СТАВРОПОЛЬСКИЙ ГОСУДАРСТВЕННЫЙ АГРАРНЫЙ УНИВЕРСИТЕТ»**

Кафедра «_____»
Специальность 38.05.01 Экономическая безопасность
Форма обучения очная (заочная)

**ИНДИВИДУАЛЬНОЕ ЗАДАНИЕ
НА ПРЕДДИПЛОМНУЮ ПРАКТИКУ**

указать вид и тип практики

Студенту _____
(фамилия, имя, отчество)

Организация: _____
(название организации)

Срок практики с «___» _____ 20__ г. по «___» _____ 20__ г.

Содержание задания:

1. Выполнение следующих заданий:

- 1.1 _____
- 1.2 _____
- 1.3 _____
- 1.4 _____

2. Ведение и оформление дневника практики.

3. Составление и оформление отчета по практике.

Составил руководитель практики от Университета _____ / _____ /
(подпись) (ФИО)

Согласовал руководитель практики от организации _____ / _____ /
(подпись, МП) (ФИО)

Задание к исполнению принял «___» _____ 20__ г. _____
(подпись)

ОТЗЫВ
о прохождении преддипломной практики

фамилия, имя, отчество обучающегося

В период с «___» _____ 20__ г. по «___» _____ 20__ г.
_____ прошла преддипломную практику в

(наименование организации)

стажируясь в должности _____ практиканта _____
(наименование должности)

За время прохождения преддипломной практики _____
изучил (а) вопросы:

- 1.1
- 1.2
- 1.3
- 1.4
- 1.5

В процессе прохождения производственной практики _____ зарекомендовал себя инициативным, ответственным и дисциплинированным работником, активно принимавшим участие в деятельности учреждения. Следовал принятым нормам поведения, своевременно, полно и точно выполнял правила внутреннего трудового распорядка и задания руководителя преддипломной практики. Обладает всеми навыками специалиста.

В рамках прохождения преддипломной практики _____.

Преддипломная практика может быть оценена на _____
(оценка)

Руководитель практики
от организации

М.П. (подпись руководителя)

**ОТЗЫВ
о прохождении преддипломной практики**

_____ фамилия, имя, отчество обучающегося (в родительном падеже)

Специальность 38.05.01 Экономическая безопасность, специализация
«_____»

Курс _____ Группа _____

В период с «_____» _____ 20__ г. по «_____» _____ 20__ г. _____
ФИО обучающегося (в им. падеже)

прошел(ла) практику _____
(наименование объекта практики)

За время прохождения преддипломной практики у обучающегося были сформированы компетенции, установленные университетом, исходя из требований ФГОС ВО по направлению подготовки 38.05.01 Экономическая безопасность (уровень специалитета)

Планируемые результаты обучения (код, содержание компетенций)		Оценка сформированности компетенции (сформирована, частично сформирована, не сформирована)
ОК-3	способностью ориентироваться в политических, социальных и экономических процессах	
ОК-4	способностью выполнять профессиональные задачи в соответствии с нормами морали, профессиональной этики и служебного этикета	
ОК-8	способностью принимать оптимальные организационно-управленческие решения	
ОК-10	способностью осуществлять письменную и устную коммуникацию на русском языке	
ОК-12	способностью работать с различными информационными ресурсами и технологиями, применять основные методы, способы и средства получения, хранения, поиска, систематизации, обработки и передачи информации	
ОПК-1	способностью применять математический инструментарий для решения экономических задач	
ОПК-2	способностью использовать закономерности и методы экономической науки при решении профессиональных задач	
ОПК-3	способностью применять основные закономерности создания и принципы функционирования систем экономической безопасности хозяйствующих субъектов	
ПК-8	способностью соблюдать и защищать права и свободы человека и гражданина	
ПК-10	способностью осуществлять мероприятия, направленные на профилактику, предупреждение преступлений и иных правонарушений, на основе использования	

	закономерностей экономической преступности и методов ее предупреждения; выявлять и устранять причины и условия, способствующие совершению преступлений, в том числе коррупционных проявлений	
ПК-11	способностью реализовывать мероприятия по получению юридически значимой информации, проверять, анализировать, оценивать и использовать в интересах выявления рисков и угроз экономической безопасности, предупреждения, пресечения, раскрытия и расследования преступлений и иных правонарушений в сфере экономики	
ПК-12	способностью правильно и полно отражать результаты профессиональной деятельности в процессуальной и служебной документации	
ПК-15	способностью применять в профессиональной деятельности теоретические основы раскрытия и расследования преступлений, использовать в целях установления объективной истины по конкретным делам технико-криминалистические методы и средства, тактические приемы производства следственных действий, формы организации и методику раскрытия и расследования отдельных видов и групп преступлений	
ПК-18	способностью осуществлять действия по силовому пресечению правонарушений, использовать для решения профессиональных задач специальную технику, оружие, специальные средства, применяемые в деятельности правоохранительных органов, по линии которых осуществляется подготовка специалистов	
ПК-19	способностью применять при решении профессиональных задач психологические методы, средства и приемы	
ПК-20	способностью соблюдать в профессиональной деятельности требования, установленные нормативными правовыми актами в области защиты государственной тайны и информационной безопасности, обеспечивать соблюдение режима секретности	
ПК-21	способностью выполнять профессиональные задачи в особых условиях, чрезвычайных обстоятельствах, чрезвычайных ситуациях, в условиях режима чрезвычайного положения и в военное время, оказывать первую помощь, обеспечивать личную безопасность и безопасность граждан в процессе решения служебных задач	
ПК-22	способностью организовывать и проводить проверки финансово-хозяйственной деятельности хозяйствующих субъектов	
ПК-23	способностью применять методы осуществления контроля финансово-хозяйственной деятельности хозяйствующих субъектов	
ПК-24	способностью оценивать эффективность формирования и использования государственных и муниципальных финансовых ресурсов, выявлять и пресекать нарушения	

	в сфере государственных и муниципальных финансов	
ПК-25	способностью оценивать эффективность систем внутреннего контроля и аудита	
ПК-26	способностью анализировать показатели финансовой и хозяйственной деятельности государственных органов и учреждений различных форм собственности	
ПК-27	способностью анализировать результаты контроля, исследовать и обобщать причины и последствия выявленных отклонений, нарушений и недостатков и готовить предложения, направленные на их устранение	
ПК-28	способностью осуществлять сбор, анализ, систематизацию, оценку и интерпретацию данных, необходимых для решения профессиональных задач	
ПК-29	способностью выбирать инструментальные средства для обработки финансовой, бухгалтерской и иной экономической информации и обосновывать свой выбор	
ПК-30	способностью строить стандартные теоретические и эконометрические модели, необходимые для решения профессиональных задач, анализировать и интерпретировать полученные результаты	
ПК-31	способностью на основе статистических данных исследовать социально-экономические процессы в целях прогнозирования возможных угроз экономической безопасности	
ПК-32	способностью проводить анализ возможных экономических рисков и давать им оценку, составлять и обосновывать прогнозы динамики развития основных угроз экономической безопасности	
ПК-33	способностью анализировать и интерпретировать финансовую, бухгалтерскую и иную информацию, содержащуюся в учетно-отчетной документации, использовать полученные сведения для принятия решений по предупреждению, локализации и нейтрализации угроз экономической безопасности	
ПК-34	способностью проводить комплексный анализ угроз экономической безопасности при планировании и осуществлении инновационных проектов	
ПК-36	способностью составлять прогнозы динамики основных экономических показателей деятельности хозяйствующих субъектов	
ПСК-1	способностью составлять первичную документацию, учетные регистры, отчетные формы, на основе применения предусмотренных действующим законодательством правил и приемов ведения бухгалтерского, налогового и бюджетного учета	
ПСК-2	способностью исследовать условия функционирования финансовой и бюджетной систем с целью оптимизации экономической политики страны	
ПСК-3	способностью правильно применять принципы и методы регулирования финансовых отношений и действующее финансовое законодательство в целях эффективного формирования и использования финансовых ресурсов в	

	конкретных экономических системах и обеспечения финансовой безопасности	
ПСК-5	способностью проводить мониторинг состояния хозяйствующих субъектов и оценку финансово-экономических результатов с целью принятия управленческих решений и достижения экономической безопасности	

Теоретическая подготовка студента:

Уровень теоретических знаний, полученных _____ в период теоретического обучения позволяет вести работу в области экономической безопасности в конкретной организации. Уровень теоретической подготовки _____ повлияло на высокое качество выполняемых поручений. Практикант показал отличные знания в области экономической безопасности, сумел успешно применить теоретические знания на практике. Легко ориентируется в содержании работы, хорошо владеет навыками работы за компьютером, применяет умения работы в коллективе, владеет навыками оценки экономической безопасности организации.

Оценка умений и навыков студента в ходе прохождения практики:

_____ составил аналитические таблицы, раскрывающие содержание его работы; разработал рабочий план и программу проведения исследований и разработок; принял участие в организации работ по оценке экономической безопасности, проанализировал финансовую (бухгалтерскую), статистическую и иную информацию, содержащуюся в отчетности организации, и использовал полученные сведения для принятия оптимальных управленческих решений, разработал и обосновал финансово-экономические показатели, характеризующие эффективность деятельности организаций в условиях экономической безопасности, использовал методику их расчета.

Характеристика профессионально-организационных качеств студента:

В процессе работы _____ проявил следующие профессионально значимые качества: дисциплинированность, пунктуальность, способность выполнять несколько задач одновременно и оперативно, умение продуктивно использовать в процессе работы компьютерные, мультимедийные технологии и оргтехнику, коммуникативная грамотность, навык работы с информационными объемами различной структуры и сложности, быстрая адаптация к новым условиям труда и рабочему коллективу, трудолюбие, открытость, целеустремленность, порядочность, исполнительность, умение работать в команде.

Программа преддипломной практики выполнена в полном объёме. Все компетенции, предусмотренные программой практики, сформированы.

По результатам текущего контроля за время прохождения практики _____

Ф.И.О. обучающегося

заслуживает оценку _____

(оценка прописью)

Руководитель практики от университета

доцент

_____ / _____ /
(подпись руководителя)

ФИО

Образцы описания документов по ГОСТу 7.1-2003
Библиографическая запись. Библиографическое описание. Общие
требования и правила составления

ОФИЦИАЛЬНЫЕ МАТЕРИАЛЫ

1. Российская Федерация. Конституция Российской Федерации : принята всенародным голосованием 12 декабря 1993г. - Новосибирск : Сиб. унив. изд-во, 2006. - 48 с.
2. Российская Федерация. Законы. Кодекс Российской Федерации об административных правонарушениях : (по состоянию на 10 окт. 2012 г. с учетом изм., внесенных Фед. законами от 28 июля 2012 г. № 133-ФЗ, 140-ФЗ, 141-ФЗ). - М. : Проспект : Кнорус, 2012. - 448 с.
3. Российская Федерация. Законы. Гражданский кодекс Российской Федерации. Ч. III : федер. закон от 26 ноября 2001 г. №146-ФЗ // Собр. зак-ва РФ. – 2001. – № 34. – Ст. 1759.
4. Российская Федерация. Законы. О землеустройстве : федер. закон от 18 июня 2001 г. № 78-ФЗ // Рос. газ. – 2001. – 23 июня. – С. 3.
5. Российская Федерация. Законы. «Налоговый кодекс Российской Федерации (часть первая)» от 31.07.1998 № 146-ФЗ (ред. от 04.11.2014). – Доступ из справ.-правовой системы «Консультант Плюс» (дата обращения: 20.02.2015).
6. Российская Федерация. Законы. «Налоговый кодекс Российской Федерации (часть вторая)» от 05.08.2000 № 117-ФЗ (ред. от 24.11.2014) . – Доступ из справ.-правовой системы «Консультант Плюс» (дата обращения: 20.02.2015).
7. Российская Федерация. Законы. Федеральный закон от 06.12.2011 № 402-ФЗ (ред. от 04.11.2014) «О бухгалтерском учете». – Доступ из справ.-правовой системы «Консультант Плюс» (дата обращения: 20.02.2019).
8. Российская Федерация. Законы. Федеральный закон от 27.07.2010 № 208-ФЗ (ред. от 04.11.2014) «О консолидированной финансовой отчетности». – Доступ из справ.-правовой системы «Консультант Плюс» (дата обращения: 20.02.2019).
9. Российская Федерация. Президент (2000 – ; В. В. Путин). О приеме в гражданство Российской Федерации : указ Президента Рос. Федерации от 14 сент. 2001 г. № 1137 // Собр. зак-ва РФ. – 2001. – № 38. – Ст. 3736.
10. Российская Федерация. Правительство. О совершенствовании лизинговой деятельности в агропромышленном комплексе : постановление Правительства Рос. Федерации от 22 мая 2001 г. № 404 // Собр. зак-ва РФ. – 2001. – № 22. – Ст. 2248.
11. Российская Федерация. Министерство финансов. Приказ Минфина России от 06.10.2008 № 106н (ред. от 18.12.2012) «Об утверждении

положений по бухгалтерскому учету» вместе с «Положением по бухгалтерскому учету «Учетная политика организации» (ПБУ 1/2008)», «Положением по бухгалтерскому учету «Изменения оценочных значений» (ПБУ 21/2008)». – Доступ из справ.-правовой системы «Консультант Плюс» (дата обращения: 20.02.2015).

12. Российская Федерация. Министерство финансов. Приказ Минфина России от 24.10.2008 № 116н (ред. от 27.04.2012) «Об утверждении Положения по бухгалтерскому учету «Учет договоров строительного подряда» (ПБУ 2/2008)». – Доступ из справ.-правовой системы «Консультант Плюс» (дата обращения: 20.02.2015).
13. Российская Федерация. Министерство финансов. Приказ Минфина РФ от 27.11.2006 № 154н (ред. от 24.12.2010) «Об утверждении Положения по бухгалтерскому учету «Учет активов и обязательств, стоимость которых выражена в иностранной валюте» (ПБУ 3/2006)». – Доступ из справ.-правовой системы «Консультант Плюс» (дата обращения: 20.02.2015).
14. Российская Федерация. Министерство финансов. Приказ Минфина РФ от 06.07.1999 « 43н (ред. от 08.11.2010) «Об утверждении Положения по бухгалтерскому учету «Бухгалтерская отчетность организации» (ПБУ 4/99)». – Доступ из справ.-правовой системы «Консультант Плюс» (дата обращения: 20.02.2015).
15. Российская Федерация. Министерство финансов. Приказ Минфина РФ от 09.06.2001 № 44н (ред. от 25.10.2010) «Об утверждении Положения по бухгалтерскому учету «Учет материально-производственных запасов» ПБУ 5/01». – Доступ из справ.-правовой системы «Консультант Плюс» (дата обращения: 20.02.2015).
16. Российская Федерация. Министерство финансов. Приказ Минфина РФ от 30.03.2001 № 26н (ред. от 24.12.2010) «Об утверждении Положения по бухгалтерскому учету «Учет основных средств» ПБУ 6/01». – Доступ из справ.-правовой системы «Консультант Плюс» (дата обращения: 20.02.2015).
17. Российская Федерация. Министерство финансов. Приказ Минфина РФ от 25.11.1998 № 56н (ред. от 20.12.2007) «Об утверждении Положения по бухгалтерскому учету «События после отчетной даты» (ПБУ 7/98)». – Доступ из справ.-правовой системы «Консультант Плюс» (дата обращения: 20.02.2015).
18. Российская Федерация. Министерство финансов. Приказ Минфина России от 13.12.2010 № 167н (ред. от 27.04.2012) «Об утверждении Положения по бухгалтерскому учету «Оценочные обязательства, условные обязательства и условные активы» (ПБУ 8/2010)». – Доступ из справ.-правовой системы «Консультант Плюс» (дата обращения: 20.02.2015).
19. Российская Федерация. Министерство финансов. Приказ Минфина России от 06.05.1999 № 32н (ред. от 27.04.2012) «Об утверждении Положения по бухгалтерскому учету «Доходы организации» ПБУ 9/99». –

- Доступ из справ.-правовой системы «Консультант Плюс» (дата обращения: 20.02.2015).
20. Российская Федерация. Министерство финансов. Приказ Минфина России от 06.05.1999 № 33н (ред. от 27.04.2012) «Об утверждении Положения по бухгалтерскому учету «Расходы организации» ПБУ 10/99». – Доступ из справ.-правовой системы «Консультант Плюс» (дата обращения: 20.02.2015).
 21. Российская Федерация. Министерство финансов. Приказ Минфина РФ от 29.04.2008 № 48н «Об утверждении Положения по бухгалтерскому учету «Информация о связанных сторонах» (ПБУ 11/2008)». – Доступ из справ.-правовой системы «Консультант Плюс» (дата обращения: 20.02.2015).
 22. Российская Федерация. Министерство финансов. Приказ Минфина РФ от 08.11.2010 № 143н «Об утверждении Положения по бухгалтерскому учету «Информация по сегментам» (ПБУ 12/2010)». – Доступ из справ.-правовой системы «Консультант Плюс» (дата обращения: 20.02.2015).
 23. Российская Федерация. Министерство финансов. Приказ Минфина РФ от 16.10.2000 № 92н (ред. от 18.09.2006) «Об утверждении Положения по бухгалтерскому учету «Учет государственной помощи» ПБУ 13/2000». – Доступ из справ.-правовой системы «Консультант Плюс» (дата обращения: 20.02.2015).
 24. Российская Федерация. Министерство финансов. Приказ Минфина РФ от 27.12.2007 № 153н (ред. от 24.12.2010) «Об утверждении Положения по бухгалтерскому учету «Учет нематериальных активов» (ПБУ 14/2007)». – Доступ из справ.-правовой системы «Консультант Плюс» (дата обращения: 20.02.2015).
 25. Российская Федерация. Министерство финансов. Приказ Минфина России от 06.10.2008 № 107н (ред. от 27.04.2012) «Об утверждении Положения по бухгалтерскому учету «Учет расходов по займам и кредитам» (ПБУ 15/2008)». – Доступ из справ.-правовой системы «Консультант Плюс» (дата обращения: 20.02.2015).
 26. Российская Федерация. Министерство финансов. Приказ Минфина РФ от 02.07.2002 № 66н (ред. от 08.11.2010) «Об утверждении Положения по бухгалтерскому учету «Информация по прекращаемой деятельности» ПБУ 16/02». – Доступ из справ.-правовой системы «Консультант Плюс» (дата обращения: 20.02.2015).
 27. Российская Федерация. Министерство финансов. Приказ Минфина РФ от 19.11.2002 № 115н (ред. от 18.09.2006) «Об утверждении Положения по бухгалтерскому учету «Учет расходов на научно-исследовательские, опытно-конструкторские и технологические работы» ПБУ 17/02». – Доступ из справ.-правовой системы «Консультант Плюс» (дата обращения: 20.02.2015).
 28. Российская Федерация. Министерство финансов. Приказ Минфина РФ от 19.11.2002 № 114н (ред. от 24.12.2010) «Об утверждении Положения по бухгалтерскому учету «Учет расчетов по налогу на прибыль

- организаций» ПБУ 18/02». – Доступ из справ.-правовой системы «Консультант Плюс» (дата обращения: 20.02.2015).
29. Российская Федерация. Министерство финансов. Приказ Минфина России от 10.12.2002 № 126н (ред. от 27.04.2012) «Об утверждении Положения по бухгалтерскому учету «Учет финансовых вложений» ПБУ 19/02». – Доступ из справ.-правовой системы «Консультант Плюс» (дата обращения: 20.02.2015).
30. Российская Федерация. Министерство финансов. Приказ Минфина РФ от 24.11.2003 № 105н (ред. от 18.09.2006) «Об утверждении Положения по бухгалтерскому учету «Информация об участии в совместной деятельности» ПБУ 20/03». – Доступ из справ.-правовой системы «Консультант Плюс» (дата обращения: 20.02.2015).
31. Российская Федерация. Министерство финансов. Приказ Минфина России от 28.06.2010 № 63н (ред. от 27.04.2012) «Об утверждении Положения по бухгалтерскому учету «Исправление ошибок в бухгалтерском учете и отчетности» (ПБУ 22/2010)». – Доступ из справ.-правовой системы «Консультант Плюс» (дата обращения: 20.02.2015).
32. Российская Федерация. Министерство финансов. Приказ Минфина РФ от 02.02.2011 № 11н «Об утверждении Положения по бухгалтерскому учету «Отчет о движении денежных средств» (ПБУ 23/2011)». – Доступ из справ.-правовой системы «Консультант Плюс» (дата обращения: 20.02.2015).
33. Российская Федерация. Министерство финансов. Приказ Минфина РФ от 06.10.2011 № 125н «Об утверждении Положения по бухгалтерскому учету «Учет затрат на освоение природных ресурсов» (ПБУ 24/2011)». – Доступ из справ.-правовой системы «Консультант Плюс» (дата обращения: 20.02.2015).
34. Сборник законодательных актов Ставропольского края по вопросам землепользования, недропользования с комментарием к земельному законодательству : (по состоянию на 01.01.07) / под общ. ред. Э. С. Навасардовой. - 2-е изд., перераб. и доп. - Ставрополь : АГРУС, 2007. - 212 с.
35. Российская Федерация. Правительство. О совершенствовании лизинговой деятельности в агропромышленном комплексе : постановление Правительства Рос. Федерации от 22 мая 2001 г. № 404 // Собр. зак-ва РФ. – 2001. – № 22. – Ст. 2248.
36. Ставропольский край. Законы. О потребительской корзине в Ставропольском крае : закон Ставроп. края от 14 июня 2001 г. № 34-КЗ // Ставроп. правда. – 2001. – 22 июня. – С. 4.
37. Ставропольский край. Губернатор (2014 – ; В. В. Владимиров).
38. О внесении изменений в постановление Губернатора Ставропольского края от 30 марта 2001 г. № 149 «О составе Правительства Ставропольского края» : постановление Губернатора Ставроп. края от 27 июля 2001 г. № 442 // Сб. законов и др. правовых актов Ставроп. края. – 2001. – № 8. – С. 79–82.

39. Ставропольский край. Правительство. О реструктуризации задолженности юридических лиц по обязательным платежам в бюджет Ставропольского края : постановление Правительства Ставроп. края от 1 авг. 2001 г. № 156-П // Ставроп. правда. – 2001. – 11 авг. – С. 3.
40. Российская Федерация. Министерство по налогам и сборам. Об утверждении Порядка определения особенностей постановки на учет крупнейших налогоплательщиков – российских организаций : приказ МНС России от 31 авг. 2001 г. № БГ-3- 09 / 319 // Рос. газ. – 2001. – 3 окт. – С. 11.
41. Российская Федерация. Министерство по налогам и сборам. О социальных налоговых вычетах : письмо МНС России от 4 февр. 2002 г. № СА–6–04/ 124 // Налоги и платежи. – 2002. – № 4. – С. 170–180.

КНИГИ

1. Агафонова, Н. Н. Гражданское право : учеб. пособие для вузов / Н. Н. Агафонова, Т. В. Богачева, Л. И. Глушкова ; под общ. ред. А. Г. Калпина ; М-во общ. и проф. образования РФ, Моск. гос. юрид. акад. – Изд. 2-е, перераб. и доп. – М. : Юрист, 2013. – 542 с.
2. Аудит : учеб. пособие для бакалавров направления «Экономика» / И. Ю. Скляр [и др.] ; СтГАУ. - Ставрополь : АГРУС, 2013. - 268 с.
3. Бухгалтерский учет : учеб. пособие для студентов вузов по направлению «Экономика» / Е. И. Костюкова ; под ред. Е. И. Костюковой. - Ставрополь, 2013 (: Седьмое небо). - 408 с. - (Бакалавриат. Гр. УМО).
4. Бухгалтерский учет в коммерческих банках : учеб. пособие для магистров [студентов вузов по специальности «Финансы и кредит»] / Г. Н. Белоглазова [и др.] ; под ред. Г. Н. Белоглазовой, Л. П. Кроливецкой ; СПб. гос. ун-т экономики и финансов. - Москва : Юрайт, 2013. - 479 с.
5. Бухгалтерский учет и анализ : учеб. пособие для студентов вузов по направлению «Экономика» / Е. И. Костюкова ; под ред. Е. И. Костюковой. - М. : КНОРУС, 2014. - 408 с. - (Бакалавриат. Гр. УМО).
6. Бухгалтерский управленческий учет : учеб. пособие для студентов по направлению «Экономика» и специальности «Бухгалтерский учет, анализ и аудит» / Е. И. Костюкова [и др.] ; под ред. Е. И. Костюковой ; СтГАУ. - Москва : КНОРУС, 2014. - 272 с. - (Бакалавриат. Гр. УМО).
7. Вишняков, И. В. Модели и методы оценки коммерческих банков в условиях неопределенности : дис. ... канд. экон. наук : 08.00.13 : защищена 12.02.02 : утв. 24.06.02 / Вишняков Илья Владимирович. – М., 2002. – 234 с.
8. Есаулко, А. Н. Влияние применения бора и фунгицида Ровраль на урожайность подсолнечника : информ. листок № 339-93 / А. Н. Есаулко ; ЦНТИ. – Ставрополь, 1993. – 2 с.
9. Закшевская, Е. В. Функционирование и развитие агропродовольственного рынка: теория, методология, практика : автореф. дис. ... д-ра экон. наук / Закшевская Елена Васильевна. – Воронеж, 2004. – 50 с.

10. Информационные системы в экономике : метод. указания для выполнения курсовой работы / Е. Л. Тороповцев [и др.] ; М-во сел. хоз-ва РФ, ФГОУ ВПО Ставроп. гос. аграр. ун-т. – Ставрополь : Изд-во Ст. ГАУ «Агрус», 2004. – 160 с.
11. Ковалев, В. В. Финансовый анализ: методы и процедуры / В. В. Ковалев. – М. : Финансы и статистика, 2003. – 560 с.
12. Кармин, Т. П. Анализ финансовых отчетов (на основе ГААР) : учебник / Т. П. Кармин, А. Р. Маклин ; пер. с англ. – М. : ИНФРА-М, 1998. – 448 с.
13. Костюкова, Е. И. Совершенствование системы управленческого учета на хлебопекарных предприятиях : моногр. / Е. И. Костюкова, Т. А. Башкатова ; СтГАУ. - Ставрополь : АГРУС, 2013. - 168 с.
14. Кулиш, Н.В. Раскрытие отчетной информации сельскохозяйственных организаций согласно требованиям МСФО : моногр. / Н. В. Кулиш, А. А. Мариненко ; СтГАУ. - Ставрополь : АГРУС, 2012. - 192 с.
15. Производственный менеджмент в АПК: деловые имитационные игры [электронный полный текст] : учебное пособие для бакалавров и магистров экономического профиля, руководителей и специалистов АПК / А. М. Асанов, М. А. Ажмуратова, А. Т. Айдинова, Н. В. Банникова, Е. Н. Белкина, М. А. Воронин, О. А. Воропинова, В. С. Германова, Т. Г. Гурнович, Н. Ю. Ермакова, Л. С. Зеркалева, В. С. Зурабов, Н. В. Исаков, А. И. Ищук, А. Я. Казарова, Л. И. Карданова, Е. И. Кочубей, Е. Н. Криулина, С. А. Кумратова, В. В. Куренная, О. Н. Кусакина, Е. Н. Лапина, Л. А. Латышева, А. П. Мазуренко, Е. А. Милованова, Е. А. Остапенко, А. С. Попова, Т. И. Сахнюк, С. В. Симонов, И. Ю. Склярлов, Ю. М. Склярова, А. А. Скоморощенко, Т. В. Скребцова, О. В. Сорокина, Г. В. Токарева, Л. Л. Толмачева, М. М. Тоторкулова, С. В. Харченко, И. К. Целовальников, И. В. Целовальникова, Т. Ю. Черепухин, Н. Б. Чернобай, Е. А. Шевченко, Д. С. Шихалиева, О. А. Шутова ; под ред. А. М. Асанова, В. С. Зурабова, А. Т. Айдиновой ; СтГАУ. - Ставрополь : АГРУС, 2013. - 2,60 МБ.
16. Хелферт, Э. Техника финансового анализа / Э. Хелферт ; под. ред. Л. П. Белых ; пер. с англ. Л. Е. Долгова. – М. : Аудит, ЮНИТИ, 1996. – 663 с.
17. Шафрин, Ю. Информационные технологии. В 3 ч. Ч. 2. Офисная технология и информационные системы / Ю. Шафрин. – М. : Лаборатория Базовых Знаний, 2000. – 336 с.
18. Экономические исследования: анализ состояния и перспективы развития : моногр. / Н. Б. Андренов, С. В. Басов, В. С. Германова, М. А. Дубровина, О. И. Еремина, А. В. Ерофеев, В. А. Катунин, С. В. Кириллова, Д. Ю. Кондрашкина, И. В. Курушина, О. И. Литвинова, С. А. Маркина, Н. А. Машкина, Е. Е. Питасова, М. Г. Подопригора, Н. О. Радькова, В. В. Рокотинская, О. Е. Сытник, А. В. Тарадаева, Е. Н. Туркова, Н. В. Устинова, Ю. Ю. Филичкина, О. А. Чередниченко, Г. В. Черкасова, Г. А. Шмулев ; под общ. ред. проф. О. И. Кирикова. - Воронеж : ВГПУ, 2011. - Кн. 24. - 343 с.

ГЛАВЫ ИЗ КНИГ

1. Методы и приемы ускоренного чтения // Ускоренное конспектирование и чтение / Э. В. Минько, А. Э. Минько. – М. ; СПб ; Н. Новгород [и др.], 2003. – С. 74–122.
- или
2. Методы и приемы ускоренного чтения // Ускоренное конспектирование и чтение / Э. М. Минько, А. Э. Минько. – М. [и др.], 2003. – С. 74–122.
 3. Голоусов, Н. С. Агротехнический метод борьбы с сорняками / Н. С. Голоусов // Сорные растения и методы борьбы с ними : учеб. пособие / под общ. ред. Г. Р. Дорожки. – Ставрополь, 1992. – С. 27–48.
 4. Борис Годунов / А. С. Пушкин // Соч. : в 3 т. – М., 1986. – Т. 2. – С. 432–437.
 5. Экономические взгляды Н. Д. Кондратьева // История экономических учений : учеб. пособие / под. ред. В. Автономова, О. Ананьина, Н. Макашевой. – М., 2001. – Гл. 28. – С. 458 – 478.

ФРАГМЕНТ КНИГИ, НЕ ИМЕЮЩИЙ ЗАГЛАВИЯ

[Карта химической промышленности Центрального района] // Социально-экономическая география и регионология России : учебник-атлас. – М., 2002. – С. 143.

СТАТЬИ ИЗ СБОРНИКОВ

1. Гурницкий, В. Н. Применение метода конечных разностей для расчета аппарата магнитной обработки вещества / В. Н. Гурницкий, Г. В. Никитенко // Методы и технические средства повышения эффективности применения электроэнергии в сельском хозяйстве : сб. науч. тр. / СГАУ. – Ставрополь, 2002. – С. 4–13.
 2. Востриков, М. В. Проблема сохранения и воспроизводства населения в социологии М. В. Ломоносова / М. В. Востриков // Сб. науч. тр. / Ставроп. ГСХА. – 2001. – Вып. 10. – С. 46–50.
 3. Дудаева, Н. А. Проблемы трансформации национальной бухгалтерской (финансовой) отчетности в отчетность по МСФО в сельскохозяйственных организациях / Н. А. Дудаева, Н. В. Кулиш // Аграрная наука, творчество, рост : сб. науч. тр. по материалам Междунар. науч.-практ. конф. (Ставрополь, 21-22 февраля 2012 г.) / СтГАУ. - Ставрополь, 2012. - Т. I. - С. 64-65.
- или
4. Востриков, М. В. Проблема сохранения и воспроизводства населения в социологии М. В. Ломоносова / М. В. Востриков // Сб. науч. тр. / Ставроп. ГСХА. – 2001. – Вып. 10 : Актуальные проблемы гуманитарных и социально-экономических наук. – С. 46–50.

5. Тунин, С. А. Экономическая эффективность производства сои в условиях Ставропольского края / С. А. Тунин // Сб. науч. тр. / Ставроп. ГАУ. – 2003. – Т.4 : Финансово- экономические аспекты развития региона. – С. 290–295.
 6. Гузенко, В. И. Содержание тонкорунных овец на культурных пастбищах / В. И. Гузенко // Актуальные вопросы зоотехнической науки и практики как основа улучшения продуктивных качеств и здоровья сельскохозяйственных животных : материалы II Междунар. науч.- практ. конф. (Ставрополь, 22–24 окт. 2003 г.) / СГАУ. – Ставрополь, 2003. – С. 40–43.
 7. Подбор, внедрение и повышение адаптивных свойств сортов сельскохозяйственных культур / Ф. И. Бобрышев [и др.] // Стабилизация и развитие АПК Ставропольского края : тез. докл. 62-й науч. конф. ученых и специалистов академии (Ставрополь, 14 марта–24 апреля 1998 г.) / СГСХА. – Ставрополь, 1998. – С. 8–9.
 8. Особенности формообразовательного процесса у гибридов озимой мягкой пшеницы и тритикале (2№-42) / Ф. И. Бобрышев, А. А. Кривенко, А. И. Войсковой, В. А. Мирная // Современные достижения биотехнологии : материалы Всерос. конф. (Ставрополь, июль 1996 г.) / ССХИ. – Ставрополь, 1996. – С. 21–22
- или
9. Особенности формообразовательного процесса у гибридов озимой мягкой пшеницы и тритикале (2№-42) / Ф. И. Бобрышев [и др.] // Современные достижения биотехнологии : материалы Всерос. конф. (Ставрополь, июль 1996 г.) / ССХИ. – Ставрополь, 1996. – С. 21–22.

СТАТЬИ ИЗ ЖУРНАЛОВ

С 1 автором

1. Высоцкая, И. В. Об опасности познания / И. В. Высоцкая // Вестн. Рос. ун-та дружбы народов. Сер. : Философия. – 2003. – № 2. – С. 66–70.
2. Кривов, В. Д. Проблема обоснования макроэкономических решений / В. Д. Кривов // Вестн. Моск. ун-та. Сер. 6, Экономика. – 2003. – № 3. – С. 3–17.
3. Лахтионова, Л. Методология и организация анализа финансовых показателей по данным финансовой отчетности[Текст] = Methodic and organization of analysis of financial results from data of their financial reports / Людмила Лахтионова // Аудит. - 2014. - № 10. - С. 1-11.
4. Минаева, Е. В. Основные критерии макроэкономического развития страны / Е. В. Минаева // Хранение и переработка сельхозсырья. – 2003. – № 8. – С. 26–29.
5. Петрова, В. Ю. Налоговые агенты по налогу на прибыль[Текст] / В. Ю. Петрова // Бухгалтерский учет. - 2013. - № 9. - С. 59-67.
6. Соколова, А. О. Особенности налогового учета расходов[Текст] / А. О. Соколова // Бухучет в сельском хозяйстве. - 2014. - № 10. - С. 73-76.

7. Фролова, М. В. Налоговый учет операций с товарами с истекшим сроком годности [Текст] / М. В. Фролова // Бухгалтерский учет. - 2014. - № 11. - С. 107-109.

С 2-мя авторами

1. Германова, В. С. Пути повышения информативности бухгалтерской отчетности животноводческих хозяйств / В. С. Германова, А. К. Немировченко // Международный бухгалтерский учет. - 2014. - № 37. - С. 31-40.
2. Костюкова, Е. И. Опыт внедрения метода ABC в учетную практику сельскохозяйственных организаций / Е. И. Костюкова, И. Г. Дерябина // Международный бухгалтерский учет. - 2014. - № 37. - С. 2-10.
3. Соколов, Я. В. Управленческий учет: как его понимать / Я. В. Соколов, М. Л. Пятов // Бух. учет. - 2003. - № 7. - С. 53-55.
4. Пленкович, Ю. Отношение человека к самому себе : [статья из Хорватии] / Юрий Пленкович, Марио Пленкович // Проблемы психологии и эргономики. - 2003. - Вып. 2. - С. 51-52.

С 3-мя авторами

1. Бинатов, Ю. Г. Развитие регионального природопользования в современной экономике / Ю. Г. Бинатов, Б. А. Доронин, Е. И. Костюкова // Вестник АПК Ставрополя. - 2014. - № 3 (15). - С. 210-215.
2. Германова, В. С. Информационные возможности бухгалтерской финансовой отчетности зверохозяйства / В. С. Германова, Г. С. Мараховская, А. К. Немировченко // Вестник АПК Ставрополя. - 2013. - № 3 (11). - С. 94-102.
3. Дружиловская, Т. Ю. Актуальные вопросы бухгалтерского учета доходов и расходов в некоммерческих и коммерческих организациях [Текст] / Т. Ю. Дружиловская, Э. С. Дружиловская, С. М. Ромашова // Бухгалтерский учет в бюджетных и некоммерческих организациях. - 2014. - № 21 (357). - С. 7-19.
4. Кулиш, Н. В. Бухгалтерский учет земельных активов как элемент учетной политики сельскохозяйственной организации / Н. В. Кулиш, О. Е. Сытник, С. А. Тунин // Вестник Северо-Кавказского технического университета. - 2012. - № 1 (30). - С. 198-203.
5. Хицков, И. Интеграционные связи в агропромышленном производстве / И. Хицков, Н. Мытина, Е. Фомина // АПК: экономика, управление. - 2003. - № 9. - С. 9-17.

С 4-мя и более авторами

1. Экономика федеральных округов России: сравнительный анализ / В. И. Суслов, Ю. С. Ершов, Н. М. Ибрагимов, Л. В. Мельникова // Регион: экономика и социология. - 2003. - № 4. - С. 47-63.

или

2. Экономика федеральных округов России: сравнительный анализ / В. И. Суслов [и др.] // Регион: экономика и социология. – 2003. – № 4. – С. 47–63.
3. Храним фуражное зерно без сушки / ред. Т. Д. Михайлова
4. // Растениеводство : РЖ. – 2004. – № 5. – С. 45. – Реф. ст. : Фаритов, Т. Храним фуражное зерно без сушки / Т. Фаритов // Животноводство России. – 2003. – № 6. – С. 18.

ФРАГМЕНТ СТАТЬИ ИЗ ЖУРНАЛА, НЕ ИМЕЮЩИЙ ЗАГЛАВИЯ

[Производство основных видов продукции животноводства : таблица] // Экономика сел. хоз-ва России. – 2004. – № 1. – С. 17.

СТАТЬИ ИЗ ГАЗЕТ

1. Михайлов, С. А. Езда по-европейски: система платных дорог в России находится в начальной стадии развития / С. А. Михайлов // Независимая газ. – 2002. – 17 июня.
2. Серебрякова, М. И. Дионисий не отпускает : [о фресках Ферапонтова монастыря , Вологод. обл.] : беседа с директором музея Мариной Серебряковой / записал Юрий Медведев // Век. – 2002. – 14–20 июня (№ 18). – С. 9.

СТАНДАРТЫ

1. ГОСТ Р 517721-2001. Аппаратура радиоэлектронная бытовая. Входные и выходные параметры и типы соединений. Технические требования. – Введ. 2002-01-01. – М. : Изд-во стандартов, 2001. – 27 с.
или
2. Аппаратура радиоэлектронная бытовая. Входные и выходные параметры и типы соединений. Технические требования : ГОСТ Р 517721-2001. – Введ. 2002-01-01. – М. : Изд-во стандартов, 2001. – 27 с.
3. ГОСТ 7. 53-2001. Издания. Международная стандартная нумерация книг. – Взамен ГОСТ 7.53-86 ; введ. 2002-07-01. – Минск : Межгос. совет по стандартизации, метрологии и сертификации ; М. : Изд-во стандартов, 2002. – 3 с.
или
4. Издания. Международная стандартная нумерация книг : ГОСТ 7.53-2001. – Взамен ГОСТ 7.53-86 ; введ. 2002-07-01. – Минск : Межгос. совет по стандартизации, метрологии и сертификации ; М. : Изд-во стандартов, 2002. – 3 с.

ПАТЕНТНЫЕ ДОКУМЕНТЫ

1. Пат. 2187888 Российская Федерация, МПК⁷ Н 04 В 1/38, Н 04 J 13/00. Приемопередающее устройство / Чугаева В. И. ; заявитель и

- патентообладатель Воронеж. науч.-исслед. ин-т связи. – № 2000131736/09 ; заявл. 18.12.00 ; опубл. 20.08.02, Бюл. № 23 (II ч.). – 3 с.
2. А. с. 1007970 СССР, МКИ³ В 25 J 15/00. Устройство для захвата неориентированных деталей типа валов/ В. С. Ваулин, В. Г. Кемайкин (СССР). – № 3360585/25-08 ; заявл. 23.11.81 ; опубл. 30.03.83, Бюл. № 12. – 2 с.

Библиографическое описание электронных ресурсов

В аналитическое библиографическое описание web-документов рекомендуется включать следующие элементы:

заголовок

основное заглавие

: сведения, относящиеся к заглавию

// сведения об электронном ресурсе, в котором помещена составная часть (профессиональный или персональный сайт, периодическое электронное издание и т.д.)

дата публикации в Интернет

электронный адрес документа

(дата обращения к документу).

При необходимости и возможности можно также включать любые дополнительные сведения о документе, такие, как сведения об ответственности, как в составной части документа, так и в сведениях об электронном ресурсе, любые примечания и т.д., в соответствии со схемой библиографического описания в ГОСТе 7.82-2001.

Примеры описания

1. Казанская, Л.В. Пушкинские мотивы в творчестве Артура Лурье: Опыт муз.ист. расследования // Балт.сезоны: Интернет-альм. 1999. №1. – Режим доступа: http://www/theatre.spb.ru/seasons/1_1_1999/history/kazanska.htm (23.06.2019).
2. Петербургские чтения: [Библиогр. база данных] // Российская национальная библиотека: [Офиц.сайт]. 2001. – Режим доступа: <http://www.nlr.ru/poisk> (28.07.2019).
3. Российская Федерация. Законы. О государственных и муниципальных предприятиях : федер. закон Рос. Федерации от 14 ноября 2002 г. № 161-ФЗ // Гарант. – Режим доступа: <http://garantsoft.ru/poisk> (31.05.2019).
4. Российская Федерация. Законы. О внесении изменений в ФЗ «Об акционерных обществах» : федер. закон Рос. Федерации от 24 февраля 2004 г. № 5-ФЗ // Консультант Плюс. – Режим доступа: <http://www.consultant.ru/poisk> (29.04.2019).